GRUPO BLR

UEB
UNIVERSIDAD ESTATAL DE BOLIVAR

LENGUAJE Y COMUNICACIÓN

Comunica con poder, piensa con crítica, actúa con impacto.

Gina Acebo Delvalle
Rosa Aguilar Pazos
Nelly Verdezoto Aguiar
Fátima Núñez Aguiar



ISBN 978-9907-0-0532-5

2025

LENGUAJE Y COMUNICACIÓN

AUTORES:

GINA MARISOL ACEBO DELVALLE

ROSA ELINA AGUILAR PAZOS

NELLY ALEXANDRA VERDEZOTO AGUIAR

FÁTIMA DEL ROCÍO NÚÑEZ AGUIAR





Este libro ha sido debidamente examinado y valorado en la modalidad doble par ciego con fin de garantizar la calidad científica.

©Grupo Editorial BLR
Universidad Estatal de Bolívar
Riobamba – Ecuador
Correo: publicaciones@grupoblr.com
https://grupoblr.com/libros-investigo
REPOSITORIO

Acebo, G.,Aguilar, R.,Verdezoto, N., Núñez, F. (2025) Lenguaje y comunicación. Grupo Editorial BLR.

© Gina Marisol Acebo Delvalle
Rosa Elina Aguilar Pazos
Nelly Alexandra Verdezoto Aguiar
Fátima Del Rocío Núñez Aguiar

ISBN: 978-9907-0-0532-5

El copyright promueve la libertad de expresión, protege la diversidad de ideas y conocimiento, además apoya la libre expresión. Se prohíbe de manera rigurosa la producción o el almacenamiento de esta publicación, ya sea en su totalidad o en parte, está estrictamente prohibido por ley, incluyendo el diseño de la portada, así como su difusión a través de cualquiera de sus medios, ya sean electrónicos, mecánicos, ópticos, de grabación o incluso de fotocopia, sin permiso de los propietarios de los derechos de autor.

FILIACIONES DE LOS AUTORES

Gina Marisol Acebo Delvalle

Universidad Estatal de Bolívar

Correo Electrónico: gacebo@ueb.edu.ec

ORCID: https://orcid.org/0009-0001-6337-3643

Rosa Elina Aguilar Pazos

Universidad Estatal de Bolívar

Correo Electrónico: raguilar@ueb.edu.ec

ORCID: https://orcid.org/0009-0006-9068-1445

Nelly Alexandra Verdezoto Aguiar

Universidad Estatal de Bolívar

Correo Electrónico: nverdezoto@ueb.edu.ec

ORCID: https://orcid.org/0009-0004-7839-0667

Fátima Del Rocío Núñez Aguiar

Universidad Estatal de Bolívar

Correo Electrónico: fnunez@ueb.edu.ec

ORCID: https://orcid.org/0009-0005-5757-785X

GRUPO BLR

UEB UNIVERSIDAD ESTATAL DE BOLIVAR

ÍNDICE

ÍNDICE ..... **i**

ÍNDICE DE TABLAS ..... **ix**

ÍNDICE DE FIGURAS ..... **x**

INTRODUCCIÓN ..... **xiv**

CAPÍTULO I **16**

1 EL PAPEL FUNDAMENTAL DEL LENGUAJE Y LA COMUNICACIÓN EN EL DESARROLLO ACADÉMICO Y PROFESIONAL **16**

1.1 Fundamentos teóricos: Entendiendo la comunicación y el lenguaje 17

1.2 La naturaleza social: Evolucionamos para comunicarnos 17

1.2.1 Anatomía del proceso comunicativo 18

1.3 La retroalimentación: El motor del aprendizaje 19

1.4 Las funciones el lenguaje en acción 20

1.4.1 Funciones emergentes de la era digital 21

1.4.2 Adquisición y desarrollo del lenguaje 22

1.4.3 El modelo bio-social-cultural integrado 23

1.4.4 Cronología del desarrollo actualizada 23

1.4.5 Factores influyentes 24

1.5 Recursos lingüísticos y variación 25

1.5.1 Dimensiones de variación 25

1.5.2 Recursos retóricos contemporáneos 25
1.6 Modelos y principios de la comunicación 27
1.6.1 Evolución de modelos comunicativos 27
1.6.2 Principios para comunicación efectiva 28
1.6.3 Barreras y estrategias para comunicación eficaz 29
1.7 Comunicación en contextos académicos y profesionales con IA 31
1.7.1 Comunicación con sistemas IA 31
1.7.2 Desarrollo continuo y aprendizaje adaptativo 33
1.7.3 Reflexiones finales: La comunicación como herramienta de transformación 33
1.7.4 Conclusiones estratégicas 35
CAPÍTULO II 37
2 LECTURA CRÍTICA Y ANÁLISIS DISCURSIVO 37
1.8 El análisis crítico del discurso: Tu herramienta de poder 38
1.8.1 Los tres niveles de comprensión lectora 39
1.9 Estrategias prácticas para lectura activa 44
1.9.1 Antes de leer: Preparación mental estratégica 44
1.9.2 Durante la lectura: Procesamiento activo 46
1.9.3 Después de leer: Consolidación del aprendizaje 47
1.10 Fundamentos del análisis discursivo 48
1.10.1 Distinciones conceptuales básicas 49

1.10.2 El discurso como reproductor ideológico 50
1.10.3 Pronombres y relaciones de poder 52
1.10.4 Voz activa vs. pasiva 52
1.10.5 Figuras retóricas persuasivas 52
1.10.6 Metodología del análisis crítico del discurso 54
1.10.7 Análisis específico de géneros discursivos 55
1.10.8 Textos periodísticos: La ilusión de objetividad 57
1.10.9 Textos publicitarios: Creando deseos y necesidades 59
1.10.10 Textos académicos: La construcción del saber 61
CAPÍTULO III 76
3 EXPRESIÓN ORAL Y HABILIDADES INTERPERSONALES 76
3.1 Los cimientos de una comunicación que funciona 77
3.1.1 Los cuatro pilares que no pueden fallar 78
3.2 Domina tu voz como un profesional 78
3.2.1 El poder secreto de las pausas 79
3.2.2 Controla tu velocidad y tono como un DJ 80
3.3 Tu cuerpo habla más fuerte que tus palabras 81
3.3.1 La postura que abre puertas 81
3.3.2 Gestos que conectan vs gestos que alejan 82
3.3.3 El contacto visual que no da miedo 83
3.4 Cómo estructurar cualquier mensaje para que pegue 83

3.4.1 Aperturas que enganchan desde el primer segundo 85
3.4.2 El desarrollo que mantiene despierta a la gente 85
3.4.3 Cierres que se quedan grabados 86
3.5 El arte perdido de escuchar de verdad 86
3.5.1 La técnica del parafraseo que cambia relaciones 88
3.5.2 Preguntas que abren puertas 89
3.5.3 El poder de los silencios incómodos 89
3.6 Comunicación en situaciones específicas que importan 90
3.6.1 Entrevistas de trabajo: Cómo destacar sin sonar falso 90
3.6.2 Negociaciones: Cómo conseguir lo que quieres sin pisar a nadie 91
3.6.3 Presentaciones académicas: Rigor sin aburrimiento 92
3.7 Cómo manejar los nervios que nos sabotean 93
3.7.1 Técnicas que realmente funcionan (no teoría nueva era) 94
3.7.2 Preparación mental que sí funciona 95
3.7.3 Errores que empeoran todo 96
3.8 Herramientas modernas que realmente ayudan 97
3.8.1 Slides que no dan sueño 97
3.8.2 Apps que realmente entrenan tu comunicación 98
3.8.3 El kit de emergencia del presentador 99
3.8.4 Presentaciones virtuales que no aburren 99
3.9 Comunicación intercultural sin meter la pata 100

3.9.1 Diferencias que realmente importan..... 101
3.9.2 Adaptaciones prácticas por región 101
3.9.3 Errores que pueden costarte caro..... 102
3.10 Medición y mejora real..... 103
3.10.1 El sistema de feedback que funciona 104
3.10.2 Tu plan de mejora de 90 días..... 105
3.11 Casos reales que enseñan más que la teoría 106
3.11.1 El gerente que transformó su equipo 107
3.11.2 La estudiante que conquistó su tesis..... 108
3.11.3 Lecciones que se aplican a cualquier situación 109
3.12 Reflexiones finales: Tu comunicación como herramienta de impacto 110
3.12.1 Los errores que ya no vas a cometer 110
3.12.2 Tu siguiente paso inmediato..... 111
3.12.3 El impacto exponencial 111
CAPÍTULO IV..... 113
4 ESCRITURA ACADÉMICA Y DIGITAL..... 113
4.1 Características fundamentales de la escritura académica.... 114
4.1.1 La objetividad: Más que una regla, una mentalidad..... 114
4.1.2 Coherencia: El arte de hilar ideas..... 115
4.2 Tipos de textos académicos y sus propósitos 117
4.2.1 El resumen: Tu carta de presentación..... 117

4.2.2 El ensayo académico: Tu espacio para argumentar..... 118
4.2.3 La monografía: Profundizando en lo específico..... 118
4.2.4 El artículo científico: Compartiendo descubrimientos..... 119
4.2.5 La tesis: Tu contribución original 119
4.3 Estructura: La arquitectura de tus ideas 120
4.3.1 El modelo IMRyD: El lenguaje universal de la ciencia 120
4.3.2 Estructura de la tesis: Un mapa detallado 121
4.4 El arte de escribir con claridad académica 122
4.4.1 Estrategias prácticas para la claridad..... 123
4.5 Ética y tecnología en la escritura académica..... 124
4.5.1 Estrategias de verificación que funciona..... 126
4.6 Sistema de citación y referencias 127
4.7 Citas directas versus paráfrasis: Cuándo usar cada una 127
4.7.1 Citas directas: Cuando las palabras exactas importan..... 127
4.7.2 Navegando los principales estilos de citación..... 128
4.7.3 Herramientas digitales que transformaron el trabajo 129
4.8 Publicación y difusión en la era digital 130
4.8.1 Modalidades contemporáneas de publicación..... 130
4.8.2 Acceso abierto: Democratizando el conocimiento global... 130
4.8.3 Evaluando la calidad editorial real 131
4.8.4 Identificando revistas depredadoras 132
4.8.5 Recomendaciones basadas en experiencia 132

BIBLIOGRAFÍA 135

ÍNDICE DE TABLAS

Tabla 1. Habilidades Inferenciales. 42

ÍNDICE DE FIGURAS

Figura 1. Áreas del lenguaje en el cerebro. 18

Figura 2. Diagrama circular mostrando la interconexión entre componentes del lenguaje y la comunicación. 20

Figura 3. Infografía mostrando características del lenguaje científico. 27

Figura 4. Cerebro humano con conexiones neuronales activándose durante el proceso de lectura. 37

Figura 5. Lupa examinando texto con capas de significado revelándose. 38

Figura 6. Escalera con tres niveles, mostrando el nivel literal como base sólida..... 40

Figura 7. Conexiones neuronales formando puentes entre diferentes fragmentos de texto. 41

Figura 8. Balanza pesando diferentes argumentos y evidencias. 43

Figura 9. Atleta preparándose mentalmente antes de una competencia. 45

Figura 10. Manos interactuando con texto, subrayando y tomando notas. 46

Figura 11. Construcción de una estructura sólida con bloques de conocimiento. 47

Figura 12. Red de conexiones sociales influenciadas por diferentes tipos de discursos. 49

Figura 13. Iceberg mostrando ideologías ocultas bajo la superficie del texto. 50

Figura 14. Herramientas retóricas como instrumentos de construcción de significado. 53

Figura 15. Político hablando con capas de significado revelándose detrás de sus palabras. 56

Figura 16. Consumidor rodeado de mensajes publicitarios que influyen en sus decisiones. 60

Figura 17. Estudiante analizando críticamente diferentes fuentes de información. 63

Figura 18. Múltiples fuentes convergiendo para validar una interpretación. 69

Figura 19. Voces diversas participando en un espacio público democratizado. 73

Figura 20. Personas conversando en diferentes contextos - oficina, café, auditorio. 76

Figura 21. Persona practicando ejercicios de dicción frente al espejo. 79

Figura 22. Comparación lado a lado de gestos positivos vs negativos. 83

Figura 23. Diagrama visual del método de los tres con ejemplos. 84

Figura 24. Ilustración del cerebro multitarea durante una conversación. 87

Figura 25. Persona en entrevista con lenguaje corporal confiado. 91

Figura 26. Persona practicando técnicas de respiración. 95

Figura 27. Comparación de slide mal diseñado vs bien diseñado. 98

Figura 28. Mapa mundial destacando diferentes estilos de comunicación. 100

Figura 29. Dashboard personal con métricas de comunicación. 104

Figura 30. Slide de antes vs después de la transformación. 107

Figura 31. Estudiante presentando con confianza ante un panel. 109

Figura 32. Infografía mostrando la evolución de un estudiante escribiendo - desde notas casuales hasta documentos académicos formales. 113

Figura 33. Comparación lado a lado de dos párrafos - uno emocional/subjetivo versus uno basado en evidencia. 115

Figura 34. Proceso visual de destilación - texto completo → ideas principales → resumen final. 118

Figura 35. Tabla comparativa visual mostrando extensión, audiencia y objetivos de cada tipo de texto académico. 119

Figura 36. Comparación visual entre la estructura de un artículo científico y una tesis doctoral. 122

Figura 37. Antes y después - ejemplos de transformación de lenguaje excluyente a inclusivo. 124

Figura 38. Proceso paso a paso para verificar información - desde la generación por IA hasta la confirmación en fuentes primarias. 126

Figura 39. Tabla comparativa visual de los tres estilos principales con ejemplos prácticos. 129

Figura 40. Tabla comparativa visual de modelos de acceso abierto mostrando costos, beneficios y desafíos. 131

INTRODUCCIÓN

El lenguaje y la comunicación constituyen pilares esenciales en la formación integral de todo ser humano. Son herramientas que trascienden lo meramente expresivo y se convierten en instrumentos de construcción de conocimiento, mediación social y desarrollo profesional. En un mundo caracterizado por la inmediatez informativa y la interconexión global, la capacidad de comunicar de manera clara, crítica y efectiva no solo determina el éxito académico y laboral, sino también el grado de participación ciudadana y el ejercicio de una convivencia democrática.

Este libro se concibe como una guía teórico-práctica que aborda la comunicación desde una perspectiva multidimensional. A lo largo de sus capítulos se analizan los fundamentos lingüísticos y comunicativos, las estrategias de lectura crítica y análisis discursivo, las competencias orales e interpersonales, así como los principios de la escritura académica y digital. Cada apartado integra teoría, ejemplos aplicados y propuestas metodológicas que permiten al lector vincular el aprendizaje con situaciones reales, tanto en contextos educativos como profesionales.

El propósito central de la obra es fortalecer competencias comunicativas que respondan a las exigencias del siglo XXI: desde la interpretación crítica de los discursos mediáticos y académicos, hasta la construcción de mensajes efectivos en escenarios presenciales y virtuales. Al mismo tiempo, se reconoce la dimensión ética de la comunicación como vehículo de inclusión, equidad y transformación social.

De este modo, el texto invita a docentes, estudiantes y profesionales a reflexionar sobre el poder del lenguaje, no solo como medio de transmisión de información, sino como recurso para comprender el mundo, dialogar con diversidad de perspectivas y participar activamente en la construcción de una sociedad más justa y consciente.

CAPÍTULO I

1 EL PAPEL FUNDAMENTAL DEL LENGUAJE Y LA COMUNICACIÓN EN EL DESARROLLO ACADÉMICO Y PROFESIONAL

En el mundo actual, donde la información se multiplica a velocidades extraordinarias, saber comunicarse bien se ha convertido en algo mucho más importante que simplemente "hablar bonito" o escribir sin errores. Hablamos de una competencia que puede determinar el éxito o fracaso tanto en la universidad como en el trabajo.

Pensemos por un momento: ¿cuántas veces hemos visto a personas brillantes que no logran transmitir sus ideas? ¿O a profesionales competentes que se quedan estancados porque no saben presentar sus proyectos? La realidad es que el conocimiento, por sí solo, ya no basta. Necesitamos saber cómo compartirlo, cómo persuadir con él, y cómo construir puentes entre diferentes perspectivas.

Según datos recientes del Foro Económico Mundial, la comunicación efectiva figura entre las diez habilidades más solicitadas para 2025. Esto no es casualidad. Mientras que el siglo pasado valoraba principalmente la especialización técnica, hoy necesitamos profesionales que sepan traducir conocimiento complejo en acción colaborativa.

Este capítulo busca desentrañar los elementos que hacen que la comunicación funcione realmente. No se trata solo de teoría, sino de entender cómo aplicar estos conocimientos en situaciones reales.

1.1 Fundamentos teóricos: Entendiendo la comunicación y el lenguaje

Muchas personas usan "lenguaje" y "comunicación" como si fueran sinónimos, pero en realidad son cosas diferentes, aunque relacionadas. Imaginemos que el lenguaje es como una caja de herramientas llena de palabras, gestos, y símbolos. La comunicación, por su parte, sería el proceso de usar esas herramientas para construir algo: transmitir una idea, convencer a alguien, o simplemente conectar con otra persona.

Esta distinción importa más de lo que parece, se ha demostrado algo fascinante: nuestro cerebro está literalmente diseñado para procesar información comunicativa. Tenemos neuronas especializadas que no solo procesan las palabras que escuchamos, sino que también tratan de entender las intenciones de quien las dice.

La lección es clara: no basta con compartir un idioma. Necesitamos marcos de referencia comunes, maneras similares de ver y organizar la información. Cuando esto falla, falla todo el proceso comunicativo.

1.2 La naturaleza social: Evolucionamos para comunicarnos

Robin Dunbar, de Oxford, propone algo interesante: el lenguaje evolucionó porque necesitábamos una forma más eficiente de mantener la cohesión en grupos grandes. Antes, nuestros ancestros se acicalaban mutuamente para fortalecer lazos sociales, pero esto tenía un límite práctico. El lenguaje permitió "acicalar" a muchas personas al mismo tiempo a través de conversaciones grupales.

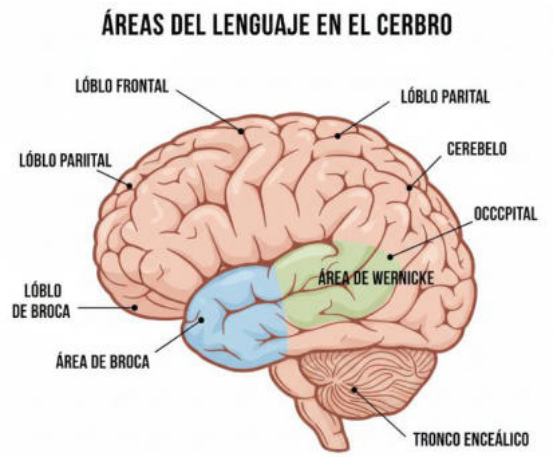

Figura 1. Áreas del lenguaje en el cerebro.

Fuente: *Acebo, G (2025). Áreas del lenguaje en el cerebro (Figura generada con IA). Gemini.*

Los estudios de neuroimagen confirman esta conexión social del lenguaje. Las áreas cerebrales responsables del habla están íntimamente conectadas con regiones que procesan emociones y relaciones sociales. Esto significa que cuando hablamos, no solo intercambiamos información; también construimos vínculos sociales.

1.2.1 Anatomía del proceso comunicativo

Tradicionalmente, se enseña que la comunicación tiene elementos como emisor, receptor, mensaje, canal, y ruido. Esto sigue siendo cierto, pero la realidad contemporánea es mucho más compleja.

El emisor moderno: Ya no es solo una persona. Puede ser un algoritmo que nos recomienda música, un sistema organizacional distribuido, o incluso una inteligencia artificial. Los emisores más efectivos

desarrollan lo que podríamos llamar "conciencia situacional": la capacidad de adaptar el mensaje según quien lo va a recibir.

El receptor activo: Daniel Kahneman nos enseñó que procesamos información de dos maneras diferentes. El "Sistema 1" es rápido e intuitivo (como cuando reconocemos inmediatamente el tono molesto de alguien), mientras que el "Sistema 2" es más lento pero analítico (como cuando evaluamos los argumentos de una propuesta). Los buenos comunicadores aprenden a dirigirse a ambos sistemas.

El mensaje expandido: En la era digital, un mensaje puede incluir texto, imágenes, videos, enlaces, y elementos interactivos. Richard Mayer ha demostrado que los mensajes que integran múltiples sentidos resultan en mucho mejor comprensión y retención.

Canales y su riqueza: No todos los canales son iguales. Richard Daft y Robert Lengel desarrollaron la "Teoría de la Riqueza de Medios", que explica por qué algunas conversaciones funcionan mejor cara a cara mientras que otras pueden manejarse por email.

Los nuevos ruidos: Además del ruido físico tradicional, ahora enfrentamos ruido psicológico (nuestros prejuicios), ruido semántico (ambigüedades), ruido tecnológico (fallas de conexión), y ruido contextual (factores situacionales que afectan la interpretación).

1.3 La retroalimentación: El motor del aprendizaje

Algo fascinante que descubrió la neurociencia: cuando recibimos retroalimentación positiva, se activan los circuitos de recompensa en

nuestro cerebro. Esto crea un ciclo que refuerza la comunicación efectiva. Por eso es tan importante desarrollar culturas donde dar y recibir feedback sea natural y constructivo.



Figura 2. Diagrama circular mostrando la interconexión entre componentes del lenguaje y la comunicación.

Fuente: *Acebo, G (2025). Diagrama circular mostrando la interconexión entre componentes del lenguaje y la comunicación (Figura generada con IA). Gemini.*

1.4 Las funciones el lenguaje en acción

(Roman, 2016) identificó seis funciones del lenguaje, pero el mundo digital ha añadido nuevas dimensiones:

Función referencial: Busca transmitir información objetiva. En contextos académicos domina esta función, pero investigaciones recientes muestran que incluso el discurso más "objetivo" contiene elementos subjetivos implícitos.

Función emotiva: Permite expresar sentimientos y emociones. (Ekman & Friesen, 1978) demostró que ciertas expresiones emocionales trascienden barreras culturales, sugiriendo bases biológicas comunes.

Función conativa: Busca influir en el receptor. (Cialdini, 2018) identificó seis principios universales de persuasión: reciprocidad, compromiso, validación social, simpatía, autoridad y escasez.

Función fática: Establece, mantiene o interrumpe el contacto comunicativo. En redes sociales, esto evolucionó para incluir "likes", emojis, y otros marcadores de presencia social.

Función metalingüística: Se usa para hablar sobre el lenguaje mismo. En equipos interdisciplinarios, esta función es crucial para establecer vocabulario común.

Función poética: Busca efectos estéticos. La neurociencia estética muestra que el lenguaje poético activa regiones cerebrales asociadas con el placer, similar a la música.

1.4.1 Funciones emergentes de la era digital

Función interactiva: Facilita la construcción colaborativa de significado a través de plataformas digitales como wikis y foros.

Función multimodal: Integra texto, imagen, audio y video para crear mensajes holísticos, como en las presentaciones TED.

Función de archivo: Preserva y hace accesible la información a través del tiempo, fundamental en sistemas de gestión del conocimiento organizacional.

1.4.2 Adquisición y desarrollo del lenguaje

Las grandes teorías revisitadas

Durante décadas, tres teorías han dominado nuestra comprensión de cómo aprendemos a comunicarnos:

Nativismo (Chomsky, 2014): Sugiere que nacemos con una capacidad innata para el lenguaje. Estudios recientes con tecnología fMRI muestran que los bebés recién nacidos ya tienen activación en áreas cerebrales especializadas cuando escuchan patrones de habla. Esto fortalece la idea de una preparación biológica para el lenguaje.

Constructivismo (Piaget, 2015): Propone que el lenguaje emerge del desarrollo cognitivo general. Michael Tomasello, del Instituto Max Planck, ha refinado esta teoría mostrando que la adquisición del lenguaje depende especialmente de habilidades sociales: leer intenciones, entender que otros tienen mentes diferentes, y la motivación para compartir experiencias.

Socioculturalismo (Vygotsky, 2014): Enfatiza el aprendizaje social. En entornos digitales, la "zona de desarrollo próximo" se expande para incluir sistemas de IA y comunidades virtuales de práctica.

1.4.3 El modelo bio-social-cultural integrado

Una comprensión completa requiere reconocer que:

1. **Base Biológica**: Nacemos con arquitectura neural especializada para el lenguaje
2. **Activación Social**: Esta capacidad necesita estímulos sociales específicos para desarrollarse
3. **Refinamiento Cultural**: El contexto cultural moldea las particularidades del sistema adquirido
4. **Adaptación Tecnológica**: Los entornos digitales crean nuevas modalidades de adquisición y uso

1.4.4 Cronología del desarrollo actualizada

Etapa Prenatal (antes del nacimiento): Anthony DeCasper mostró que los fetos reconocen la voz materna desde el tercer trimestre. Los recién nacidos prefieren la prosodia de su lengua materna.

Etapa Prelingüística (3-12 meses):

- 3-6 meses: Balbuceo reflexivo y protoconversaciones.
- 6-9 meses: Balbuceo canónico (ba-ba-ba, da-da-da).
- 9-12 meses: Balbuceo variado y primeros gestos comunicativos.

Etapa Holofrásica (12-24 meses):

- 12-15 meses: Primeras palabras verdaderas.
- 15-18 meses: Explosión del vocabulario (hasta 10 palabras nuevas por día).
- 18-24 meses: Combinaciones de dos palabras.

Desarrollo Gramatical (2-5 años):

- 2-3 años: Desarrollo de morfología temprana.
- 3-4 años: Dominio de estructuras sintácticas complejas.
- 4-5 años: Refinamiento pragmático.

Desarrollo Avanzado (5+ años):

- 5-7 años: Desarrollo de conciencia metalingüística.
- 7-12 años: Expansión del vocabulario académico.
- 12+ años: Desarrollo de registros diferenciados.

1.4.5 Factores influyentes

Input lingüístico: Los estudios de Hart y Risley muestran diferencias dramáticas en exposición lingüística entre diferentes estratos socioeconómicos.

Multilingüismo temprano: Contrario a creencias pasadas, la exposición temprana a múltiples idiomas confiere ventajas cognitivas.

Tecnología digital: La exposición pasiva puede retrasar el desarrollo, pero el uso interactivo y guiado puede enriquecerlo.

1.5 Recursos lingüísticos y variación

El lenguaje no es uniforme. Se manifiesta en variedades que reflejan la diversidad humana y constituyen recursos valiosos para la comunicación efectiva.

1.5.1 Dimensiones de variación

Geolectos: Las variaciones regionales reflejan historias culturales. El "Spanglish" en comunidades hispanas de Estados Unidos no es corrupción del español, sino una variedad legítima con reglas propias.

Cronolectos: Las diferencias generacionales reflejan cambios socioculturales. Los "millennials" y "Generación Z" han desarrollado formas expresivas únicas, incluyendo uso innovador de emojis y nuevas estructuras sintácticas influenciadas por la comunicación digital.

Sociolectos: El nivel educativo y la profesión influencian el uso lingüístico. William Labov demostró que las variedades vernáculas urbanas poseen sistemas gramaticales complejos y completos.

1.5.2 Recursos retóricos contemporáneos

Recursos fonéticos digitales:

- **Aliteración digital**: Repetición de sonidos en hashtags (#MarchForOurLives).

- **Onomatopeya expandida**: Adaptación a nuevas tecnologías ("ping", "scroll").

Recursos semánticos evolucionados:

- **Metáforas conceptuales**: (Lakoff & Johnson, 2017) muestran que las metáforas organizan nuestra comprensión ("El tiempo es dinero").
- **Metonimia digital**: "Silicon Valley" por industria tecnológica.
- **Sinestesia comunicativa**: Mezcla de modalidades sensoriales ("colores cálidos").

Recursos morfológicos innovadores:

- **Neologismos funcionales**: Palabras para nuevas realidades (selfie, googlear).
- **Acronimización**: LASER, RADAR—términos que perdieron su origen acronímico.
- **Prefijación expresiva**: Super-, mega-, cyber- como intensificadores.



Figura 3. Infografía mostrando características del lenguaje científico.

Fuente: *Verdezoto, N (2025). Infografía mostrando características del lenguaje científico (Figura generada con IA). Gemini.*

1.6 Modelos y principios de la comunicación

1.6.1 Evolución de modelos comunicativos

Modelo Shannon-Weaver (1948): Desarrollado para optimizar transmisión telegráfica, conceptualiza la comunicación como transferencia cuantificable de información. Útil para sistemas técnicos pero limitado para comunicación humana compleja.

Modelo circular de schramm: Introduce conceptos revolucionarios como campo de experiencia compartido y retroalimentación continua, humanizando el proceso comunicativo.

Modelo transaccional de Barnlund: Reconoce la comunicación como proceso dinámico donde emisión y recepción ocurren simultáneamente, y el significado emerge de la interacción.

Tipos de comunicación integrada

Comunicación verbal expandida: Incluye elementos paralingüísticos (prosodia, volumen, pausas), y metalingüísticos (autoreferencia, marcadores discursivos).

Comunicación no verbal: (Mehrabian, 2017) sugiere que 55% del impacto comunicativo viene del lenguaje corporal, 38% del tono de voz, y solo 7% de las palabras. Aunque estos porcentajes específicos se han cuestionado, el principio fundamental permanece válido.

Comunicación digital: Ha creado modalidades enteramente nuevas:

- **Asíncrona persistente**: Email, foros, redes sociales.
- **Síncrona distribuida**: Videoconferencias, mensajería instantánea.
- **Multimodal integrada**: Plataformas que combinan texto, imagen, video.
- **Algorítmica**: Comunicación mediada por IA.

1.6.2 Principios para comunicación efectiva

Principios fundamentales

Claridad cognitiva: La información debe presentarse en cantidades que no saturen los recursos cognitivos del receptor. George Miller sugiere que los humanos pueden procesar 7±2 elementos de información simultáneamente.

Escucha activa ampliada: Trasciende la atención auditiva para incluir:

- **Escucha empática**: Comprensión de estados emocionales.
- **Escucha analítica**: Identificación de estructuras argumentativas.
- **Escucha apreciativa**: Reconocimiento de elementos estéticos.
- **Escucha crítica**: Evaluación de validez lógica.

Adaptación contextual dinámica: Incluye competencia intercultural, flexibilidad de registro, sensibilidad emocional, y adaptación tecnológica.

1.6.3 Barreras y estrategias para comunicación eficaz

Barreras cognitivas:

- **Sesgos sistemáticos**: Confirmación, Dunning-Kruger, anclaje, disponibilidad.
- **Sobrecarga informacional**: Paralisis por análisis, procesamiento superficial, fatiga decisional.

Barreras tecnológicas:

- **Brecha digital**: Diferencias en acceso y competencia tecnológica.
- **Filtros algorítmicos**: "Burbujas de filtro" que limitan exposición a perspectivas diversas.
- **Fatiga de zoom**: Agotamiento específico de comunicación digital.

Barreras socioculturales:

- **Microagresiones comunicativas**: Comentarios sutiles que transmiten prejuicios.
- **Diferencias culturales**: Alto vs. bajo contexto, individual vs. colectivista.
- **Competencia lingüística asimétrica**: Diferencias en dominio del idioma.

Estrategias avanzadas

Comunicación intercultural: El modelo DMIS de Milton Bennett identifica seis etapas de desarrollo de sensibilidad intercultural, desde negación hasta integración.

Comunicación no violenta (Marshall Rosenberg):

1. **Observación**: Describir hechos sin evaluación.
2. **Sentimiento**: Expresar emociones sin culpar.
3. **Necesidad**: Identificar necesidades universales.
4. **Petición**: Hacer solicitudes específicas y viables.

Comunicación digital efectiva:

- Principio de transparencia radical.
- Protocolos para comunicación asíncrona.

- Gestión sistemática de la atención digital.

1.7 Comunicación en contextos académicos y profesionales con IA

El crecimiento exponencial de sistemas de inteligencia artificial plantea nuevos desafíos comunicativos:

1.7.1 Comunicación con sistemas IA

- Desarrollo de "prompt engineering" como competencia profesional.
- Comprensión de limitaciones y sesgos de sistemas automatizados.
- Habilidades para validar y contrastar información generada por IA.
- Integración efectiva de capacidades humanas e IA en procesos comunicativos.

Preservación de elementos humanos:

- Mantenimiento de autenticidad y conexión emocional genuina.
- Desarrollo de habilidades que complementen (no compitan con) IA.
- Énfasis en creatividad, empatía, y pensamiento crítico.
- Competencia para detectar contenido generado artificialmente.

Comunicación en entornos híbridos

La evolución hacia espacios de trabajo híbridos y realidad virtual crea nuevos paradigmas comunicativos:

Competencias emergentes:

- Comunicación efectiva en espacios 3D inmersivos.
- Manejo de identidades digitales (avatares) para comunicación profesional.
- Navegación de etiqueta y normas sociales en espacios virtuales.
- Integración de elementos físicos y digitales en experiencias comunicativas.

Sostenibilidad comunicativa

La creciente conciencia ambiental afecta decisiones sobre modalidades comunicativas:

Principios de comunicación sostenible:

- Optimización de viajes profesionales mediante tecnologías de comunicación.
- Reducción de huella de carbono en eventos y conferencias.
- Uso eficiente de recursos digitales (almacenamiento, bandwidth).

- Promoción de culturas organizacionales ambientalmente conscientes.

1.7.2 Desarrollo continuo y aprendizaje adaptativo

Aprendizaje experiencial estructurado:

- Práctica deliberada con retroalimentación específica.
- Exposición progresiva a contextos comunicativos diversos.
- Reflexión sistemática sobre experiencias comunicativas.
- Integración de aprendizajes teóricos y aplicación práctica.

Comunidades de práctica:

- Participación en grupos profesionales de desarrollo comunicativo.
- Mentoría bidireccional (ser mentor y ser mentoreado).
- Colaboración en proyectos interdisciplinarios.
- Intercambio cultural y lingüístico.

1.7.3 Reflexiones finales: La comunicación como herramienta de transformación

La comunicación efectiva no es meramente una competencia individual que garantiza éxito personal, sino una capacidad colectiva que puede transformar organizaciones, comunidades, y sociedades. Los casos de estudio analizados demuestran que cuando la comunicación efectiva se

institucionaliza como valor organizacional, los resultados trascienden la eficiencia operacional para crear culturas de innovación, inclusión, y resiliencia.

- **Comunicación como justicia social**

La competencia comunicativa adquiere una dimensión ética cuando consideramos que las diferencias en acceso a educación comunicativa de calidad perpetúan desigualdades sociales. Las organizaciones e instituciones tienen la responsabilidad de:

- Proporcionar oportunidades equitativas de desarrollo comunicativo.
- Reconocer y valorar diversidad de estilos comunicativos.
- Crear espacios seguros para práctica y experimentación.
- Eliminar barreras lingüísticas y culturales que limitan participación.

La Comunicación como construcción de futuro

En un mundo caracterizado por desafíos complejos (cambio climático, desigualdad global, transformación tecnológica), la comunicación efectiva se convierte en herramienta esencial para:

- Construcción de consensos en temas controvertidos.
- Movilización de recursos hacia objetivos comunes.
- Traducción de conocimiento científico en acción política.

- Preservación y transmisión de sabiduría cultural.

1.7.4 Conclusiones estratégicas

Este análisis exhaustivo revela que la inversión en competencias comunicativas genera retornos múltiples y compuestos:

1. **Retorno individual**: Mejores oportunidades profesionales, relaciones más satisfactorias, mayor capacidad de influencia positiva.

2. **Retorno organizacional**: Mayor productividad, innovación acelerada, culturas laborales más saludables, mejor gestión de crisis.

3. **Retorno social**: Democracias más robustas, resolución pacífica de conflictos, transmisión efectiva de conocimiento científico.

4. **Retorno evolutivo**: Preparación de la humanidad para desafíos futuros que requerirán coordinación global sin precedentes.

La comunicación efectiva no es un talento innato distribuido al azar, sino una disciplina multifacética que puede aprenderse, practicarse y perfeccionarse sistemáticamente. Requiere dedicación intencional, pero los beneficios se extienden mucho más allá del desarrollo personal para contribuir a la construcción de un mundo más colaborativo, comprensivo, y capaz de abordar los desafíos complejos del siglo XXI.

En última instancia, dominar el lenguaje y la comunicación es dominar la herramienta más poderosa de la humanidad: la capacidad de compartir

ideas, construir realidades conjuntas, y transformar el mundo mediante el poder de las palabras convertidas en acción colectiva. Esta competencia, más que cualquier otra, define no solo el éxito profesional individual, sino el potencial de nuestra especie para crear futuros mejores mediante la colaboración consciente e informada.

CAPÍTULO II

2 LECTURA CRÍTICA Y ANÁLISIS DISCURSIVO

La lectura trasciende la simple decodificación de palabras. Este proceso cognitivo complejo requiere interacción dinámica con el texto. No absorbes información de forma pasiva. Tu mente procesa, cuestiona e interpreta cada elemento del contenido.



Figura 4. Cerebro humano con conexiones neuronales activándose durante el proceso de lectura.

Fuente: *Verdezoto, N (2025). Cerebro humano con conexiones neuronales activándose durante el proceso de lectura (Figura generada con IA). Gemini.*

La comprensión lectora combina conocimientos previos con nueva información. Esta fusión transforma de receptor pasivo a intérprete activo. La experiencia personal da forma a cada interpretación. El contexto cultural influye en la comprensión del mensaje.

La lectura crítica desarrolla pensamiento lógico y permite analizar el lenguaje desde múltiples perspectivas. Comprende mejor el entorno social y cultural he identifica intenciones ocultas en los mensajes.

1.8 El análisis crítico del discurso: Tu herramienta de poder

El Análisis Crítico del Discurso (ACD) va más allá de la descripción textual. Esta metodología revela ideologías ocultas. Expone relaciones de poder encubiertas. Desmantela la falsa neutralidad del lenguaje.



Figura 5. Lupa examinando texto con capas de significado revelándose.

Fuente: *Nuñez, R (2025). Lupa examinando texto con capas de significado revelándose (Figura generada con IA). Gemini.*

El lenguaje construye realidades. No refleja objetivamente el mundo. Cada palabra transporta carga ideológica. Cada estructura gramatical transmite posiciones de poder.

Tu capacidad de análisis discursivo te otorga herramientas democráticas. Identificas manipulación en medios de comunicación. Reconoces sesgos en textos académicos. Detectas propaganda política disfrazada de información objetiva.

1.8.1 Los tres niveles de comprensión lectora

La comprensión lectora funciona como una escalera. Cada nivel requiere dominio del anterior. Tu progreso depende de bases sólidas en cada etapa.

Nivel literal: base de comprensión

El nivel literal procesa información explícita. Identifica datos concretos del texto. Localiza personajes, lugares y eventos específicos. Comprende significados directos de palabras y frases.

Este nivel responde preguntas básicas:

- ¿Qué menciona el texto?
- ¿Quién aparece en la historia?
- ¿Dónde ocurren los eventos?
- ¿Cuándo sucede la acción?



Figura 6. Escalera con tres niveles, mostrando el nivel literal como base sólida.

Fuente: *Nuñez, R (2025). Escalera con tres niveles, mostrando el nivel literal como base sólida (Figura generada con IA). Gemini.*

Dominar la comprensión literal es fundamental. Sin esta base, los niveles superiores se vuelven inaccesibles. El cerebro necesita procesar información básica antes de realizar interpretaciones complejas.

Técnicas para fortalecer comprensión literal:

- Subraya datos específicos.
- Identifica nombres propios.
- Localiza fechas y números.
- Resume información factual.
- Crea listas de elementos mencionados.

Nivel inferencial: Conectando ideas ocultas

La lectura inferencial trasciende lo explícito. Establece conexiones entre partes del texto. Deduces información no declarada directamente. El conocimiento previo completa vacíos informativos.



Figura 7. Conexiones neuronales formando puentes entre diferentes fragmentos de texto.

Fuente: *Rocío, N (2025). Conexiones neuronales formando puentes entre diferentes fragmentos de texto (Figura generada con IA). Gemini.*

Este nivel activa la participación mental. Predice resultados futuros. Formula hipótesis sobre motivaciones de personajes. Interpreta lenguaje figurado y simbolismos.

La inferencia combina texto con experiencia personal. El bagaje cultural influye en las deducciones. Las emociones colorean las interpretaciones. El contexto social determina perspectivas.

Tabla 1. Habilidades Inferenciales.

Habilidad Inferencial	Descripción	Ejemplo Práctico
Predicción	Anticipar eventos futuros	"El protagonista tomará venganza"
Causalidad	Identificar causa-efecto	"Su tristeza provocó la decisión"
Motivación	Deducir razones ocultas	"Actúa por miedo al rechazo"
Simbolismo	Interpretar significados ocultos	"La tormenta representa conflicto interno"

Preguntas inferenciales típicas:

- ¿Qué sucedería si cambiaran las circunstancias?
- ¿Por qué el personaje actúa de esa manera?
- ¿Qué mensaje transmite el autor?
- ¿Cómo se relacionan estos eventos?

Nivel crítico: Evaluación y juicio profundo

La lectura crítica corona el proceso comprensivo. Evalúa contenido con perspectiva analítica. Cuestiona afirmaciones del autor. Distingu hechos de opiniones personales.



Figura 8. Balanza pesando diferentes argumentos y evidencias.

Fuente: *Acebo, G (2025). Balanza pesando diferentes argumentos y evidencias (Figura generada con IA). Gemini.*

Este nivel exige actitud interrogadora. Juzga validez de argumentos. Analiza intenciones comunicativas. Detecta sesgos y manipulaciones lingüísticas.

El pensamiento crítico trasciende el texto. Conecta lecturas con realidad social. Compara perspectivas múltiples sobre temas complejos. Forma opiniones fundamentadas en evidencia sólida.

Características del lector crítico:

- Cuestiona automáticamente afirmaciones.
- Busca evidencia que respalde argumentos.
- Identifica contradicciones internas.
- Reconoce propaganda y manipulación.
- Forma juicios independientes.

- Contextualiza información históricamente.

Preguntas críticas esenciales:

- ¿Esta afirmación tiene fundamento sólido?
- ¿Qué intereses defiende el autor?
- ¿Existen perspectivas alternativas válidas?
- ¿Qué evidencia falta en este argumento?

1.9 Estrategias prácticas para lectura activa

La lectura activa transforma la experiencia textual y abandona la pasividad receptiva y se convierte en investigador de significados, ya que la participación mental aumenta la retención informativa.

1.9.1 Antes de leer: Preparación mental estratégica

La preparación determina el éxito comprensivo. Activa conocimientos previos relevantes. Formula expectativas sobre el contenido. Establece propósitos claros de lectura.



Figura 9. Atleta preparándose mentalmente antes de una competencia.

Fuente: *Acebo, G (2025). Atleta preparándose mentalmente antes de una competencia (Figura generada con IA). Gemini.*

Pasos preparatorios efectivos:

1. Examina títulos y subtítulos
2. Observa imágenes y gráficos
3. Lee introducciones y conclusiones
4. Identifica palabras clave destacadas
5. Formula preguntas anticipatorias

Pregunta fundamental: ¿Para qué leerás este texto?

El propósito guía la estrategia lectora y la lectura de estudio requiere técnicas diferentes a lectura recreativa puesto que la nvestigación académica demanda mayor profundidad que la información casual.

1.9.2 Durante la lectura: Procesamiento activo

La interacción directa con el texto determina la comprensión y subraya ideas principales a fin de formular preguntas sobre el contenido confuso, es decir parafrasea conceptos complejos con tus palabras.



Figura 10. Manos interactuando con texto, subrayando y tomando notas.

Fuente: *Verdezoto, N (2025). Manos interactuando con texto, subrayando y tomando notas (Figura generada con IA). Gemini.*

Técnicas efectivas durante la lectura:

- Subraya conceptos centrales.
- Anota preguntas en márgenes.
- Parafrasea párrafos complejos.
- Conecta ideas con conocimiento previo.
- Identifica términos desconocidos.

La técnica SQ3R estructura tu proceso:

- Survey (explorar): Examina estructura general.
- Question (preguntar): Formula interrogantes específicos.
- Read (leer): Procesa contenido activamente.
- Recite (recitar): Repite conceptos principales.
- Review (revisar): Consolida aprendizaje adquirido.

1.9.3 Después de leer: Consolidación del aprendizaje

La comprensión se solidifica tras la lectura. Resume información procesada y genera organizadores visuales. Debate ideas con otras personas.



Figura 11. Construcción de una estructura sólida con bloques de conocimiento.

Fuente: *Verdezoto, N (2025). Construcción de una estructura sólida con bloques de conocimiento (Figura generada con IA). Gemini.*

Actividades de consolidación:

- Resume contenido principal.
- Crea mapas mentales.
- Diseña esquemas conceptuales.
- Participa en discusiones grupales.
- Aplica conocimientos a casos reales.

La reflexión posterior profundiza la comprensión. Conecta lecturas múltiples. Identifica patrones temático y desarrolla perspectiva personal fundamentada.

1.10 Fundamentos del análisis discursivo

El discurso trasciende definiciones simples de lengua y habla. Representa práctica social compleja. El lenguaje ejerce poder sobre audiencias. Construye realidades sociales específicas.



Figura 12. Red de conexiones sociales influenciadas por diferentes tipos de discursos.

Fuente: *Nuñez, R (2025). Red de conexiones sociales influenciadas por diferentes tipos de discursos (Figura generada con IA). Gemini.*

1.10.1 Distinciones conceptuales básicas

Comprender estas diferencias clarifica tu análisis:

Lengua: Sistema de signos estructurado.

Habla: Uso individual del sistema lingüístico.

Lenguaje: Capacidad humana universal comunicativa.

Discurso: Práctica social que construye realidad.

El discurso articula elementos subjetivos. Expresa estructuras de pensamiento específicas. Transmite ideologías particulares. Reproduce relaciones de poder existentes.

1.10.2 El discurso como reproductor ideológico

Las ideologías se formulan através del lenguaje. No existen independientemente de su expresión discursiva. Cada texto transporta cargas ideológicas específicas. Tu análisis debe identificar estos elementos ocultos.



Figura 13. Iceberg mostrando ideologías ocultas bajo la superficie del texto.

Fuente: *Nuñez, R (2025). : Iceberg mostrando ideologías ocultas bajo la superficie del texto (Figura generada con IA). Gemini.*

(Van Dijk, 1998) conecta niveles micro y macro del discurso. Las decisiones lingüísticas individuales reflejan estructuras sociales amplias. Un pronombre específico revela relaciones de poder. Una metáfora transmite visiones de mundo particulares.

Elementos ideológicos en el discurso:

- Selección de vocabulario específico.
- Uso estratégico de pronombres.

- Estructuras gramaticales particulares.
- Figuras retóricas persuasivas.
- Omisiones informativas significativas.

Elementos clave para análisis textual

Tu análisis discursivo examina componentes específicos. Cada elemento adquiere significado dentro de su contexto social. La interpretación requiere conocimiento histórico y cultural.

Estructuras lingüísticas reveladoras

La selección léxica nunca es neutral. Cada palabra transporta connotaciones específicas. Los sinónimos transmiten matices diferentes. Tu análisis debe identificar estas sutilezas.

Aspectos lingüísticos para analizar:

- Campos semánticos dominantes.
- Registro formal o informal.
- Tecnicismos vs. lenguaje común.
- Palabras con carga emocional.
- Terminología especializada.

1.10.3 Pronombres y relaciones de poder

Los pronombres establecen distancias sociales. "Nosotros" crea inclusión grupal. "Ellos" marca exclusión y diferencia. "Ustedes" mantiene distancia formal.

1.10.4 Voz activa vs. pasiva

La voz activa identifica responsables directos. La voz pasiva oculta agentes de acción. Esta diferencia tiene implicaciones políticas significativas.

Ejemplo comparativo:

- Activa: "El gobierno aumentó los impuestos".
- Pasiva: "Los impuestos fueron aumentados".

La voz pasiva diluye responsabilidades. Presenta eventos como inevitables. Tu análisis debe identificar estas estrategias retóricas.

1.10.5 Figuras retóricas persuasivas

Las figuras retóricas no son ornamentos literarios. Funcionan como herramientas de persuasión. Moldean percepciones de audiencias específicas.



Figura 14. Herramientas retóricas como instrumentos de construcción de significado.

Fuente: *Acebo, G (2025).: Herramientas retóricas como instrumentos de construcción de significado (Figura generada con IA). Gemini.*

Figuras retóricas principales:

- **Metáforas**: Establecen comparaciones implícitas

  "La economía está enferma" (economía = organismo).

  "Defendemos la patria" (país = territorio atacado).

- **Eufemismos**: Suavizan realidades difíciles

  "Conflicto armado" en lugar de "guerra".

  "Reestructuración" en lugar de "despidos".

- **Ironía**: Transmite mensajes opuestos al literal

  "Qué gran éxito económico" (durante crisis).

  "Excelente gestión" (tras fracaso evidente).

- **Preguntas Retóricas**: Afirman sin parecer imponer

  "¿Acaso no merecemos justicia?"

  "¿Quién no desea prosperidad?"

1.10.6 Metodología del análisis crítico del discurso

El ACD se consolida como ciencia social crítica. No solo describe realidades existentes. Evalúa situaciones sociales. Explica orígenes de problemas estructurales. Propone transformaciones necesarias.

Enfoque transdisciplinario

El ACD integra múltiples disciplinas académicas:

- Lingüística: Analiza estructuras del lenguaje.
- Sociología: Examina contextos sociales.
- Psicología: Estudia efectos cognitivos.
- Filosofía: Aporta marcos conceptuales.
- Historia: Proporciona contexto temporal.

Esta integración enriquece el análisis. Cada perspectiva revela aspectos diferentes del mismo fenómeno discursivo.

Metodología de Fairclough

(Fairclough, 2003) propone proceso sistemático para ACD:

1. **Identificación del problema social**: Define situación problemática específica.

2. **Identificación de obstáculos**: Reconoce barreras para solución.

3. **Análisis Textual riguroso**: Examina lenguaje detalladamente.

4. **Consideración de superación**: Propone estrategias de cambio.

Enfoques complementarios

Tu análisis se enriquece con metodologías adicionales:

Análisis retórico Examina métodos de persuasión. Identifica técnicas de influencia. Analiza efectividad comunicativa.

Análisis de marcos (Frame Analysis) Estudia estructuras cognitivas que guían percepción. Identifica elementos incluidos y excluidos. Analiza efectos en interpretación de audiencias.

Análisis pragmático Considera contexto real de comunicación. Examina factores no verbales. Interpreta intenciones comunicativas verdaderas.

Análisis conversacional Estudia interacciones cotidianas. Analiza frecuencia de habla. Examina lenguaje corporal y contacto visual.

1.10.7 Análisis específico de géneros discursivos

Los discursos políticos buscan provocar reacciones específicas. El análisis debe ir más allá de promesas superficiales. Identifica ideologías subyacentes. Reconoce estrategias de manipulación.



Figura 15. Político hablando con capas de significado revelándose detrás de sus palabras.

Fuente: *Acebo, G (2025). : Político hablando con capas de significado revelándose detrás de sus palabras (Figura generada con IA). Gemini.*

Estrategias retóricas comunes:

Construcción de identidad grupal

- "Nosotros, los verdaderos patriotas"
- "Nuestros valores tradicionales"
- "Nuestra sagrada misión"

Demonización del oponente

- "Ellos amenazan nuestro futuro"
- "Sus políticas destructivas"
- "La agenda oculta del enemigo"

Uso de metáforas bélicas

- "Lucharemos contra la corrupción"
- "Defenderemos la democracia"
- "Conquistaremos la justicia"

Eufemismos políticos

- "Medidas de austeridad" (recortes sociales).
- "Operación de paz" (intervención militar).
- "Reforma estructural" (privatización).

El análisis debe identificar estas técnicas. Reconoce cuando el lenguaje distorsiona realidades. Detecta promesas vacías disfrazadas de compromisos sólidos.

1.10.8 Textos periodísticos: La ilusión de objetividad

Los medios de comunicación afirman objetividad. El análisis revela sesgos ocultos. El lenguaje siempre refleja posiciones ideológicas específicas.

Diferencias genéricas importantes:

Noticias: Aspiran a neutralidad informativa.

Artículos de opinión: Expresan subjetividad abierta.

Editoriales: Reflejan posición institucional.

Reportajes: Combinan información con interpretación.

Técnicas de análisis periodístico:

Análisis de titulares Los titulares orientan interpretación. Tu análisis debe examinar:

- Selección de palabras específicas.
- Énfasis en aspectos particulares.
- Omisión de información relevante.
- Uso de puntuación expresiva.

Ejemplo comparativo:

- "Manifestantes interrumpen tráfico" (enfoque negativo).
- "Ciudadanos protestan por derechos" (enfoque positivo).

Selección de fuentes La inclusión y exclusión de voces revela sesgos:

- ¿Qué perspectivas se incluyen?
- ¿Cuáles se omiten deliberadamente?
- ¿Cómo se describe cada fuente?
- ¿Qué credibilidad se otorga a cada voz?

Marcos interpretativos Los medios enmarcan eventos específicamente:

- Marco de crisis vs. oportunidad.
- Marco de conflicto vs. cooperación.
- Marco de responsabilidad individual vs. estructural.

El poder del silencio: Lo omitido es tan significativo como lo incluido. El análisis debe preguntarse:

- ¿Qué voces faltan en la narración?
- ¿Qué contexto se omite deliberadamente?
- ¿Qué consecuencias se ignoran?
- ¿Qué alternativas no se mencionan?

1.10.9 Textos publicitarios: Creando deseos y necesidades

La publicidad construye realidades de consumo. Tu análisis debe identificar técnicas persuasivas. Reconoce cómo se crean necesidades artificiales.



Figura 16. Consumidor rodeado de mensajes publicitarios que influyen en sus decisiones.

Fuente: *Verdezoto, N (2025). : Consumidor rodeado de mensajes publicitarios que influyen en sus decisiones (Figura generada con IA). Gemini.*

Estrategias publicitarias comunes:

Apelación emocional

- Miedo: "Protege a tu familia".
- Aspiración: "Vive como mereces".
- Pertenencia: "Únete al grupo exclusivo".

Construcción de identidad

- "Para personas exitosas como tú".
- "El perfume de la mujer moderna".
- "La elección de los expertos".

Creación de urgencia

- "Oferta limitada".
- "Solo por hoy".
- "Últimas unidades".

1.10.10Textos académicos: La construcción del saber

Los textos académicos parecen objetivos. El análisis revela cómo se construye conocimiento. Identifica paradigmas dominantes. Reconoce exclusiones disciplinarias.

Elementos para analizar:

Autoridad discursiva

- ¿Quién tiene derecho a hablar?
- ¿Qué credenciales se valoran?
- ¿Cómo se establece legitimidad académica?

Paradigmas dominantes

- ¿Qué enfoques se consideran válidos?
- ¿Cuáles se marginan o excluyen?
- ¿Cómo se define "conocimiento científico"?

Lenguaje especializado

- ¿El tecnicismo incluye o excluye audiencias?
- ¿Cómo se establece pertenencia disciplinaria?
- ¿Qué efectos tiene la jerga académica?

Aplicaciones prácticas del análisis discursivo

En el ámbito educativo

La formación académica requiere habilidades de análisis discursivo. Estas competencias permiten:

Evaluación crítica de fuentes

- Identificar sesgos en textos académicos.
- Reconocer agendas institucionales.
- Evaluar credibilidad de investigaciones.

Desarrollo de pensamiento independiente

- Formar opiniones fundamentadas.
- Resistir manipulación informativa.
- Construir argumentos sólidos.



Figura 17. Estudiante analizando críticamente diferentes fuentes de información.

Fuente: *Verdezoto, N (2025). : Estudiante analizando críticamente diferentes fuentes de información (Figura generada con IA). Gemini.*

En el ámbito profesional

Las habilidades de análisis discursivo tienen aplicaciones laborales directas:

Comunicación empresarial

- Redactar mensajes persuasivos efectivos.
- Identificar subtextos en negociaciones.
- Analizar comunicaciones internas.

Marketing y publicidad

- Crear campañas más efectivas.
- Analizar estrategias de competidores.

- Identificar necesidades del consumidor.

Relaciones públicas

- Gestionar crisis comunicativas.
- Construir narrativas favorables.
- Analizar percepción pública.

En la participación ciudadana

El análisis discursivo fortalece la democracia:

Consumo mediático crítico

- Identificar propaganda política.
- Reconocer sesgos informativos.
- Contrastar fuentes múltiples.

Participación política informada

- Evaluar promesas electorales.
- Analizar programas políticos.
- Identificar demagogia.

Desafíos contemporáneos del análisis discursivo

Nuevos medios digitales

Las redes sociales transforman la comunicación. Tu análisis debe adaptarse a estos nuevos formatos:

Características de comunicación digital:

- Inmediatez temporal.
- Limitaciones de caracteres.
- Uso intensivo de emojis.
- Comunicación multimodal.
- Viralización de contenidos.

Twitter/X: Comunicación sintética e inmediata.

Facebook: Narrativas personales extensas.

Instagram: Comunicación principalmente visual.

TikTok: Contenido audiovisual breve.

LinkedIn: Discurso profesional estructurado.

Desinformación y Fake News

El análisis debe identificar información falsa:

Características de desinformación:

- Apelación emocional intensa.
- Falta de fuentes verificables.
- Generalizaciones extremas.
- Uso de teorías conspirativas.
- Polarización deliberada.

Técnicas de verificación:

- Contrastar fuentes múltiples.
- Verificar credibilidad de autores.
- Analizar motivaciones posibles.
- Buscar evidencia empírica.
- Consultar fact-checkers especializados.

Construcción de ciudadanía crítica

La lectura crítica y el análisis discursivo trascienden el ámbito académico. Estas competencias forman ciudadanos analíticos. La capacidad de cuestionar discursos fortalece la democracia.

Literacidad crítica como competencia vital

Tu sociedad actual se caracteriza por el flujo informativo constante. La literacidad crítica se convierte en habilidad de supervivencia

democrática. Gestiona conscientemente ideologías en textos. Identificas manipulación mediática sistemática.

Componentes de literacidad crítica:

- Evaluación de credibilidad de fuentes.
- Identificación de sesgos informativos.
- Reconocimiento de agendas ocultas.
- Construcción de opiniones fundamentadas.
- Resistencia a manipulación psicológica.

Participación democrática informada

El análisis discursivo fortalece procesos democráticos:

En procesos electorales:

- Evalúa propuestas políticas reales.
- Identifica promesas vacías.
- Reconoce demagogia electoral.
- Analiza programas de gobierno.

En consumo mediático:

- Contrastas versiones informativas múltiples.
- Identificas omisiones significativas.

- Reconoces marcos interpretativos sesgados.
- Buscas fuentes primarias originales.

En participación social:

- Contribuyes a debates públicos informados.
- Identificas discursos de odio.
- Promueves diálogo constructivo.
- Resistes polarización artificial.

Herramientas de verificación y validación

Triangulación de fuentes

El análisis requiere verificación mediante múltiples fuentes:

Fuentes primarias:

- Documentos originales.
- Testimonios directos.
- Registros históricos.
- Datos estadísticos oficiales.

Fuentes secundarias:

- Análisis académicos previos.

- Investigaciones periodísticas.
- Estudios especializados.
- Comentarios de expertos.

Verificación cruzada:

- Compara interpretaciones múltiples.
- Identifica consensos y divergencias.
- Busca evidencia contradictoria.
- Evalúa credibilidad relativa.



Figura 18. Múltiples fuentes convergiendo para validar una interpretación.

Fuente: *Nuñez, R (2025). : Múltiples fuentes convergiendo para validar una interpretación (Figura generada con IA). Gemini.*

Control de sesgos personales

Identificación de sesgos propios:

- Reconoce tus prejuicios culturales.
- Identifica tus posiciones políticas.
- Examina tus experiencias formativas.
- Considera tus limitaciones educativas.

Estrategias de neutralización:

- Busca interpretaciones contrarias a intuición inicial.
- Consulta perspectivas de grupos diferentes.
- Aplica metodologías sistemáticas.
- Documenta proceso de análisis.

Validación de interpretaciones

Criterios de validez:

- Coherencia interna de interpretación.
- Fundamentación en evidencia textual.
- Consistencia con contexto histórico.
- Plausibilidad de conclusiones.

Revisión por pares:

- Presenta análisis a colegas especializados.
- Recibe retroalimentación crítica.
- Ajusta interpretaciones según evidencia nueva.
- Mantiene apertura a correcciones.

Impacto social del análisis discursivo

La competencia analítica eleva calidad de debates sociales:

Mejora de argumentación pública:

- Ciudadanos desarrollan argumentos más sólidos.
- Debates se fundamentan en evidencia.
- Disminuye manipulación emocional.
- Aumenta respeto por diversidad de perspectivas.

Fortalecimiento democrático:

- Electores toman decisiones más informadas.
- Políticos enfrentan escrutinio más riguroso.
- Medios mejoran calidad informativa.
- Instituciones responden a demandas ciudadanas.

Promoción de justicia social

El análisis discursivo revela y combate injusticias:

Visibilización de voces marginadas:

- Identifica exclusiones sistemáticas.
- Amplifica perspectivas silenciadas.
- Denuncia discriminación linguística.
- Promueve inclusión comunicativa.

Resistencia a opresión:

- Desarma narrativas justificadoras de desigualdad.
- Expone mecanismos de dominación.
- Construye contrahegemonia discursiva.
- Empodera grupos vulnerables.



Figura 19. Voces diversas participando en un espacio público democratizado.

Fuente: *Nuñez, R (2025). : Voces diversas participando en un espacio público democratizado (Figura generada con IA). Gemini.*

Construcción de paz social

Tu análisis contribuye a convivencia pacífica:

Prevención de conflictos:

- Identifica discursos que incitan violencia.
- Desarma narrativas de odio.
- Promueve entendimiento intercultural.
- Facilita diálogo entre grupos antagónicos.

Reconciliación post-conflicto:

- Analiza narrativas de reconciliación.
- Identifica obstáculos comunicativos para paz.

- Construye marcos interpretativos inclusivos.
- Facilita procesos de perdón social.

Principios fundamentales y responsabilidades éticas

La práctica analítica requiere compromiso ético:

Respeto por signidad humana:

- Evita análisis que deshumanicen personas.
- Reconoce complejidad de experiencias humanas.
- Protege privacidad de individuos.
- Considera impacto de interpretaciones en vidas reales.

Compromiso con verdad:

- Busca comprensión precisa sobre confirmación de prejuicios.
- Reporta hallazgos aunque contradigan expectativas.
- Reconoce limitaciones de interpretaciones.
- Corrige errores cuando se identifican.

Responsabilidad social:

- Considera efectos sociales de análisis.
- Contribuye a debates constructivos.

- Evita alimentar conflictos destructivos.
- Promueve comprensión y diálogo.

Manejo de poder interpretativo

Tu capacidad analítica otorga poder social significativo:

Reconocimiento de influencia:

- Tus interpretaciones afectan percepción pública.
- Tu análisis influye en políticas sociales.
- Tus conclusiones impactan reputaciones.
- Tu trabajo modela comprensión colectiva.

Uso responsable de autoridad:

- Fundamenta interpretaciones rigurosamente.
- Reconoce incertidumbres y limitaciones.
- Permite debate y crítica de conclusiones.
- Mantiene humildad intelectual.

CAPÍTULO III

3 EXPRESIÓN ORAL Y HABILIDADES INTERPERSONALES

Hablar bien no es solo abrir la boca y decir palabras. Es un arte que transforma vidas. Cuando domina la comunicación oral, las puertas se abren, las relaciones mejoran y las oportunidades llegan solas.

Piensa en la última vez que alguien te cautivó con sus palabras. ¿Qué tenía esa persona? No era magia. Era preparación, práctica y, sobre todo, ganas de conectar contigo de verdad.



Figura 20. Personas conversando en diferentes contextos - oficina, café, auditorio.

Fuente: *Acebo, G (2025). : Personas conversando en diferentes contextos - oficina, café, auditorio (Figura generada con IA). Gemini.*

Hoy vivimos bombardeados de información. Los mensajes de WhatsApp, los emails, las videollamadas... pero curiosamente, cada vez nos cuesta más trabajo comunicarnos de manera efectiva. Un estudio

reciente mostró algo alarmante: el 67% de los malentendidos laborales vienen de una comunicación deficiente, no de problemas técnicos.

Las empresas ya lo saben. Por eso valoran más a alguien que sabe explicar ideas complejas de forma sencilla que a quien tiene tres maestrías, pero no logra conectar con su equipo. Las llamadas "habilidades blandas" son ahora las "habilidades duras" del mercado laboral.

Aquí aprenderás técnicas que funcionan en la vida real. No teoría aburrida, sino herramientas prácticas que puedes usar desde mañana en esa junta importante, en esa cita que te pone nervioso o en esa presentación que te quita el sueño.

3.1 Los cimientos de una comunicación que funciona

Nuestro cerebro es raro. Procesa las palabras de manera distinta a como interpreta los gestos y el tono de voz. (Mehrabian, 2017) descubrió algo fascinante: cuando hay contradicción entre lo que dices y cómo lo dices, la gente cree más en tus gestos (55%) y tu tono (38%) que en tus palabras (7%).

Esto explica por qué a veces decimos "estoy bien" pero todos notan que algo anda mal. O por qué ese compañero de trabajo que habla monótono hace que te duermas, aunque esté explicando algo súper importante.

EL cerebro también es súper rápido para juzgar. En siete segundos ya decidió si le caes bien a alguien o no. Sí, siete segundos. Menos tiempo

del que tardas en preparar un café. Por eso la primera impresión cuenta tanto.

3.1.1 Los cuatro pilares que no pueden fallar

Después de analizar cientos de presentaciones exitosas, he identificado cuatro elementos que siempre están presentes:

Claridad brutal: Si tu abuela de 80 años no entiende tu mensaje, está demasiado complicado. Punto.

Estructura lógica: Las ideas deben fluir como un río, no saltar como un sapo borracho de tema en tema.

Coherencia total: Lo que dices, cómo lo dices y lo que muestras con tu cuerpo debe contar la misma historia.

Conexión genuina: La gente nota cuando realmente te importa que entiendan, versus cuando solo quieres quedar bien.

3.2 Domina tu voz como un profesional

La voz es tu instrumento principal. Igual que un guitarrista afina su guitarra, tú necesitas afinar tu voz. No se trata de tener una voz "bonita", sino de usar la que tienes de manera inteligente.

Empezar con algo básico pero crucial: la pronunciación. Suena obvio, pero te sorprendería saber cuántas oportunidades se pierden por hablar entre dientes.

Ejercicio que realmente funciona: Coloca un lápiz entre los dientes y lee en voz alta durante cinco minutos. Al principio te va a costar trabajo, pero después de una semana notarás que articulas mucho mejor incluso sin el lápiz.



Figura 21. Persona practicando ejercicios de dicción frente al espejo.

Fuente: *Acebo, G (2025). : Persona practicando ejercicios de dicción frente al espejo (Figura generada con IA). Gemini.*

Otro ejercicio que parece tonto, pero es oro puro: Trabalenguas. No, no es cosa de niños. Los actores profesionales los usan todos los días. Empieza con "Tres tristes tigres" y cuando ya lo domines, busca otros más complejos.

3.2.1 El poder secreto de las pausas

Aquí viene algo que cambia el juego completamente: las pausas estratégicas. La mayoría de la gente le tiene miedo al silencio y por eso habla como metralleta. Error garrafal.

Steve Jobs era un maestro de esto. En sus presentaciones más famosas, hacía pausas de hasta cinco segundos antes de revelar algo importante. ¿Te imaginas? Cinco segundos que se sienten eternos, pero que hacían que toda la audiencia estuviera al borde de la silla.

Cuando usar pausas que impactan:

- Antes de dar una cifra importante.
- Después de hacer una pregunta retórica.
- Cuando cambias de tema.
- Para que la gente procese una idea compleja.

3.2.2 Controla tu velocidad y tono como un DJ

La velocidad al hablar es como el volumen de la música en una fiesta. Muy lento y todos se aburren. Muy rápido y nadie entiende nada. El punto dulce está entre 140 y 160 palabras por minuto.

¿Cómo saber si vas bien? Grábate hablando durante dos minutos sobre cualquier tema. Después cuenta las palabras. Si tienes menos de 280 palabras, necesitas acelerar un poco. Si tienes más de 320, frena.

El tono es tu arma secreta. Cuando quieras proyectar autoridad, baja un poco la voz al final de las frases. Cuando quieras generar emoción, sube el tono en las palabras clave. Es como ser el director de orquesta de tu propia conversación.

3.3 Tu cuerpo habla más fuerte que tus palabras

Mientras planeas qué decir, tu cuerpo ya está hablando. Y créeme, la gente lee esos mensajes mucho antes de procesar tus palabras. El problema es que la mayoría ni siquiera sabemos qué está diciendo nuestro cuerpo.

(Ekman & Friesen, 1978), el tipo que inspiró la serie "Lie to Me", estudió durante décadas las expresiones faciales. Descubrió que tenemos 43 músculos en la cara que pueden crear más de 10,000 expresiones diferentes. Tu cara es más expresiva que todo el diccionario junto.

Pero aquí está el truco: no se trata de controlar cada músculo de tu cara como si fueras un robot. Se trata de que lo que sientes por dentro esté alineado con lo que muestras por fuera. Cuando hay contradicción, la gente lo nota inmediatamente.

3.3.1 La postura que abre puertas

(Cuddy, 2015) nos voló la cabeza con su investigación sobre "power posing". Resulta que, si te paras como Superman durante dos minutos antes de una presentación importante, tu nivel de testosterona sube 19% y tu cortisol (la hormona del estrés) baja 25%.

Posturas que realmente cambian tu estado mental:

El CEO: Siéntate con las manos detrás de la cabeza, codos abiertos, pies sobre el escritorio (obviamente solo cuando estés solo). Dos minutos así y te sientes como si pudieras conquistar el mundo.

La estrella: De pie, brazos arriba en forma de V, como si acabaras de ganar una carrera. Perfecto antes de entrar a una entrevista de trabajo.

El ejecutivo: Manos en la cintura, pies separados al ancho de los hombros, pecho abierto. La clásica pose de superhéroe que funciona hasta en la vida real.

3.3.2 Gestos que conectan vs gestos que alejan

Tus manos pueden ser tus mejores aliadas o tus peores enemigas. Cuando no sabes qué hacer con ellas, empiezan a moverse como si tuvieran vida propia: se van a los bolsillos, juegan con plumas, se tocan la cara cada cinco segundos.

Gestos que construyen confianza:

- Palmas abiertas cuando explicas algo importante.
- Manos que dibujan el tamaño o la forma de lo que describes.
- Dedos que cuentan los puntos principales (uno, dos, tres...).
- Gestos que van hacia afuera, incluyendo a la audiencia.

Gestos que sabotean tu mensaje:

- Brazos cruzados (grita "no estoy de acuerdo" aunque no sea verdad).
- Manos en los bolsillos (parece que escondes algo).
- Tocarse la cara constantemente (señal universal de nerviosismo).

- Señalar con el dedo índice (se siente agresivo).



Figura 22. Comparación lado a lado de gestos positivos vs negativos.

Fuente: *Verdezoto, N (2025). : Comparación lado a lado de gestos positivos vs negativos (Figura generada con IA). Gemini.*

3.3.3 El contacto visual que no da miedo

Esto es lo que nadie te dice sobre el contacto visual: no tienes que mirar a los ojos todo el tiempo como si fueras un psicópata. La regla del 50-70% funciona perfecto. Miras, apartas un poco la vista para pensar, vuelves a mirar.

En grupos grandes, usa la técnica del "triángulo": divide mentalmente a tu audiencia en tres secciones y dirígete a una sección por vez durante unos segundos. Así todos sienten que les hablas directamente.

3.4 Cómo estructurar cualquier mensaje para que pegue

El cerebro humano ama el número tres. No es coincidencia que tengamos "Desayuno, comida y cena" o "Pasado, presente y futuro". Tres es el número mágico para organizar ideas.

La regla de oro: Una idea principal dividida en tres puntos, cada punto explicado con un ejemplo, y cada ejemplo conectado con la experiencia de tu audiencia.

Ejemplo práctico: Si vas a hablar sobre liderazgo, puedes estructurarlo así:

1. Un líder inspira (historia de cómo alguien te motivó).
2. Un líder decide (ejemplo de una decisión difícil que tomaste).
3. Un líder desarrolla a otros (caso de alguien a quien ayudaste a crecer).



Figura 23. Diagrama visual del método de los tres con ejemplos.

Fuente: *Verdezoto, N (2025). : Diagrama visual del método de los tres con ejemplos (Figura generada con IA). Gemini.*

3.4.1 Aperturas que enganchan desde el primer segundo

Olvídate de "Buenos días, mi nombre es..." Esa apertura mata cualquier presentación antes de que empiece. La gente ya decidió si te va a escuchar o no en los primeros 30 segundos.

La estadística que sorprende: "El 75% de las personas le tienen más miedo a hablar en público que a la muerte. Esto significa que en un funeral, la mayoría preferiría estar en el ataúd que dando el discurso."

La pregunta que incomoda: "¿Cuántos de ustedes han mentido en el trabajo esta semana? Levanten la mano... Perfecto, ahora sabemos que todos somos humanos."

La historia personal vulnera: "Hace tres años perdí el trabajo más importante de mi vida por algo que duró exactamente 47 segundos: una presentación desastrosa."

El objeto misterioso: Saca algo inesperado de tu bolsa y ponlo sobre la mesa sin explicar qué es. La curiosidad es más fuerte que la voluntad.

3.4.2 El desarrollo que mantiene despierta a la gente

Aquí es donde la mayoría se estrella. Tienen una buena apertura, pero después el contenido se vuelve un rollo burocrático lleno de puntos numerados y datos aburridos.

El truco está en alternar entre:

- Concepto (la idea principal).

- Historia (ejemplo que lo ilustra).
- Aplicación (cómo lo usa tu audiencia).
- Beneficio (qué ganan al implementarlo).

Nunca pongas dos conceptos seguidos. Nunca dos historias seguidas. La variación mantiene el cerebro alerta.

3.4.3 Cierres que se quedan grabados

El final es lo que la gente recuerda. Puedes tener 40 minutos geniales, pero si terminas con "Bueno... este... creo que eso es todo... ¿alguna pregunta?", acabas de tirar todo a la basura.

Estructuras de cierre poderosas:

El círculo completo: Regresa a la misma historia, pregunta o imagen con la que empezaste, pero ahora con una perspectiva diferente.

La llamada específica: No digas "piénsenlo". Di exactamente qué quieres que hagan. "Antes del viernes, implementen una de estas tres técnicas y me platican cómo les fue."

La frase que se pega: Una oración corta, memorable, que resuma toda tu presentación. "Recuerden: la preparación elimina la improvisación."

3.5 El arte perdido de escuchar de verdad

Existe un problema. El cerebro procesa información 4 veces más rápido de lo que habla una persona promedio. Esto significa que mientras

alguien te está contando algo, tu mente ya se fue a planear la respuesta, a juzgar lo que dice o a pensar en lo que vas a cenar.

Es como tener una computadora súper rápida corriendo un programa lento. El cerebro se aburre y empieza a hacer otras cosas. Por eso es tan difícil mantener la atención en una conversación larga.



Figura 24. Ilustración del cerebro multitarea durante una conversación.

Fuente: *Nuñez, R (2025). : Ilustración del cerebro multitarea durante una conversación (Figura generada con IA). Gemini.*

Además, vivimos en la era de la respuesta inmediata. Vemos que alguien escribió "..." en WhatsApp y ya nos desesperamos. Queremos responder antes de que la otra persona termine de hablar. Resultado: conversaciones superficiales donde nadie se siente realmente escuchado.

3.5.1 La técnica del parafraseo que cambia relaciones

Esto lo aprendí de un terapeuta familiar y ha transformado mis relaciones laborales y personales. Se llama parafraseo reflexivo y es súper simple pero poderoso.

Cómo funciona:

1. La persona habla.
2. Tú resumes lo que entendiste con tus propias palabras.
3. Preguntas si entendiste bien.
4. Solo entonces das tu opinión o respuesta.

Ejemplo real:

- **Colega**: "Estoy súper estresado con este proyecto. El cliente cambia de opinión cada dos días y ya no sé qué hacer."
- **Tú**: "Si entiendo bien, te sientes frustrado porque el cliente no se decide y eso te tiene sin dirección clara. ¿Es correcto?"
- **Colega**: "Exacto, además tengo miedo de que pensemos que no sé hacer mi trabajo."
- **Tú**: "Ah, también te preocupa que esto afecte tu reputación profesional."

¿Ves la diferencia? En lugar de saltar inmediatamente con consejos o minimizar el problema, primero validaste lo que siente. Esto crea una conexión real.

3.5.2 Preguntas que abren puertas

La mayoría de las preguntas que hacemos son terribles. Están diseñadas para confirmar lo que ya pensamos, no para descubrir algo nuevo.

Preguntas que cierran conversaciones:

- "¿Estás bien?" (obvio que va a decir "sí").
- "¿No crees que deberías...?" (ya incluye tu juicio).
- "¿Por qué hiciste eso?" (suena a interrogatorio policial).

Preguntas que abren mundos:

- "¿Qué es lo que más te emociona de este proyecto?"
- "¿Cómo te diste cuenta de eso?"
- "¿Qué opciones estás considerando?"
- "¿Qué necesitarías para sentirte más seguro?"

3.5.3 El poder de los silencios incómodos

Aquí viene algo contraintuitivo: los silencios incómodos son oro puro. Cuando haces una pregunta profunda y la persona se queda callada pensando, tu instinto es llenar ese silencio con más palabras. Error.

Aguanta. Cuenta hasta 10 en tu mente. La mayoría de las veces, después del silencio viene la respuesta más honesta y profunda. Es en esos momentos de reflexión donde pasan las conversaciones realmente importantes.

3.6 Comunicación en situaciones específicas que importan

3.6.1 Entrevistas de trabajo: Cómo destacar sin sonar falso

Las entrevistas de trabajo son comunicación de alto riesgo. Una respuesta mal formulada y se acabó la oportunidad. Pero la mayoría de la gente las enfrenta completamente mal.

El error más común: Intentar ser la persona perfecta que no existe. Los entrevistadores han escuchado miles de veces "soy perfeccionista" como debilidad. Ya saben que estás actuando.

Lo que realmente funciona: Mostrar cómo resuelves problemas reales. Para esto sirve la técnica STAR, pero aplicada de manera natural:

Situación: "En mi trabajo anterior, teníamos un cliente que se quejaba constantemente..." **Tarea**: "Mi jefe me pidió que me hiciera cargo de recuperar la relación..." **Acción**: "Lo primero que hice fue sentarme con el cliente a escuchar realmente cuáles eran sus frustraciones..." **Resultado**: "Al final no solo salvamos la cuenta, sino que se volvieron nuestros mejores promotores."



Figura 25. Persona en entrevista con lenguaje corporal confiado.

Fuente: *Nuñez, R (2025). : Persona en entrevista con lenguaje corporal confiado (Figura generada con IA). Gemini.*

Preguntas inteligentes que hacer al final:

- "¿Qué características tienen en común las personas que más éxito han tenido en este puesto?"
- "¿Cuál es el mayor desafío que enfrenta el equipo actualmente?"
- "¿Cómo es un día típico en los primeros 90 días?"

Estas preguntas muestran que ya estás pensando como parte del equipo, no como alguien que solo quiere el trabajo.

3.6.2 Negociaciones: Cómo conseguir lo que quieres sin pisar a nadie

La negociación no es una guerra donde alguien tiene que perder. Es un puzzle donde todos tratamos de encontrar piezas que encajen.

El secreto está en separar a las personas del problema. En lugar de ver a la otra parte como tu enemigo, véanla como tu compañero de equipo para resolver un desafío conjunto.

Ejemplo práctico de cambio de enfoque:

- **Mal**: "Tu oferta está muy baja, necesito más dinero."
- **Bien**: "Entiendo las limitaciones presupuestales. ¿Qué opciones podríamos explorar para hacer que esto funcione para ambos?"

Técnicas que funcionan en la vida real:

La regla de los intereses ocultos: Nunca aceptes la primera razón que te dan. Pregunta "¿Por qué es importante eso para ti?" hasta llegar al interés real.

El poder de las opciones múltiples: En lugar de plantear "tómalo o déjalo", presenta dos o tres alternativas. La gente se siente más en control cuando puede elegir.

3.6.3 Presentaciones académicas: Rigor sin aburrimiento

Las presentaciones académicas tienen mala fama porque la mayoría son un desfile de texto microscópico en PowerPoint. Pero no tiene que ser así.

La estructura que funciona para temas complejos:

Gancho inicial (2 minutos): Una pregunta, una estadística sorprendente o una historia que conecte el tema con la vida de tu audiencia.

El problema (3 minutos): ¿Por qué importa estudiar esto? ¿Qué pasa si no lo entendemos?

La investigación (10 minutos): Los hallazgos principales, pero explicados como si le contaras a un amigo inteligente que no es de tu área.

Las implicaciones (3 minutos): ¿Y ahora qué? ¿Cómo cambia esto lo que sabíamos antes?

Siguientes pasos (2 minutos): ¿Qué falta por investigar? ¿Dónde pueden contribuir otros?

Secreto para los datos complejos: Por cada gráfico o tabla, una sola conclusión. Si tu gráfico muestra 15 tendencias diferentes, escoge la más importante y deja que esa sea la estrella.

3.7 Cómo manejar los nervios que nos sabotean

Primero, una buena noticia: estar nervioso antes de hablar en público es completamente normal. Tu sistema nervioso no distingue entre un león hambriento y una audiencia de 50 personas. Para tu cerebro primitivo, ambos son amenazas que requieren la respuesta de "lucha o huida".

El problema no son los nervios. El problema es lo que hacemos con ellos. La mayoría de la gente trata de eliminarlos completamente, lo cual es imposible. Los grandes comunicadores han aprendido a canalizar esa energía a su favor.

Síntomas que todos conocemos, pero nadie admite:

- Manos sudorosas que podrían regar un jardín.
- Voz temblorosa que suena como adolescente.
- Mente en blanco total (el famoso "se me olvidó todo").
- Corazón que late como si hubieras corrido un maratón.
- Ganas urgentes de ir al baño (clásico).

3.7.1 Técnicas que realmente funcionan (no teoría nueva era)

Respiración 4-7-8 (comprobada científicamente):

1. Exhala todo el aire por la boca.
2. Cierra la boca, inhala por la nariz contando hasta 4.
3. Aguanta la respiración contando hasta 7.
4. Exhala por la boca contando hasta 8 (debe sonar como "fuuu").
5. Repite 3 veces.

¿Por qué funciona? Activa tu sistema nervioso parasimpático, que es el responsable de la calma. Es como presionar el botón de "reset" de tu estado emocional.

El truco de la reinterpretación: En lugar de decirte "no estoy nervioso" (que es mentira y tu cerebro lo sabe), di "estoy emocionado". Los

síntomas físicos de nerviosismo y emoción son idénticos: corazón acelerado, energía alta, alerta máxima. Solo cambia la interpretación.



Figura 26. Persona practicando técnicas de respiración.

Fuente: *Acebo, G (2025). : Persona practicando técnicas de respiración (Figura generada con IA). Gemini.*

3.7.2 Preparación mental que sí funciona

Visualización específica (no fantasías de grandeza): No te imagines recibiendo aplausos de pie. Eso es poco realista y tu cerebro lo rechaza. En lugar de eso, visualiza cada paso específico de tu presentación:

- Caminando al frente con confianza.
- Haciendo contacto visual con personas específicas.
- Diciendo tu primera frase clara y fuerte.
- Respondiendo una pregunta difícil con calma.
- Caminando de regreso a tu lugar satisfecho.

La técnica del "¿y qué es lo peor que puede pasar?": Lleva tus miedos hasta sus consecuencias finales lógicas:

- "Me voy a trabar" → ¿Y después qué? Tomas agua, respiras y continúas.
- "Van a pensar que soy tonto" → ¿Y después qué? La vida sigue igual.
- "Se van a aburrir" → ¿Y después qué? Será una experiencia de aprendizaje.

Cuando encaras tus miedos de frente, pierden su poder sobre ti.

3.7.3 Errores que empeoran todo

Error #1: Disculparte antes de empezar "Perdón, estoy muy nervioso..." Solo le dices a la audiencia en qué deben fijarse. Si no lo mencionas, la mayoría ni se da cuenta.

Error #2: Sobrepreparar el texto palabra por palabra Cuando memorizas todo, cualquier pequeña desviación te descarrila completamente. Es mejor dominar las ideas principales y dejar que las palabras exactas fluyan naturalmente.

Error #3: Evitar el contacto visual Mirar al techo, al piso o a tus notas todo el tiempo te hace ver inseguro y hace que la audiencia se desconecte.

3.8 Herramientas modernas que realmente ayudan

Vivimos en una época increíble para los comunicadores. Tenemos herramientas que antes solo estaban disponibles para productores de Hollywood. Pero como todo en la vida, el problema no es la falta de herramientas, sino saber cuáles usar y cuándo.

La regla de oro con la tecnología: Debe amplificar tu mensaje, no reemplazarlo. Si tu presentación no funciona sin PowerPoint, el problema no es tecnológico.

3.8.1 Slides que no dan sueño

El 90% de las presentaciones de PowerPoint son un crimen contra la humanidad. Párrafos enteros en letra tamaño 8, fondos que parecen obra de un niño de 5 años, animaciones que marean hasta al más resistente.

Reglas simples para slides que funcionan:

Una idea por slide: Si necesitas explicar dos cosas diferentes, necesitas dos slides diferentes.

Texto gigante: Si alguien en la última fila no puede leer tu texto sin esfuerzo, está muy pequeño. Mínimo 32 puntos de tamaño.

Imágenes que cuentan historias: Una foto de una persona frustrada dice más que una lista de "problemas actuales". Una gráfica limpia vale más que una tabla llena de números.

Colores que no lastimen: Fondo blanco con texto negro nunca pasa de moda. Si quieres ser creativo, asegúrate de que haya suficiente contraste.



Figura 27. Comparación de slide mal diseñado vs bien diseñado.

Fuente: *Acebo, G (2025). : Comparación de slide mal diseñado vs bien diseñado (Figura generada con IA). Gemini.*

3.8.2 Apps que realmente entrenan tu comunicación

Orai: Esta app usa inteligencia artificial para analizar tu forma de hablar. Te dice si hablas muy rápido, si usas muletillas, si tu energía es muy baja. Es como tener un coach personal en tu teléfono.

Ummo: Se especializa en detectar muletillas. Cada vez que dices "eh", "este", "o sea", vibra tu teléfono. Al principio es molesto, pero funciona increíblemente bien.

VoiceAnalyzer: Analiza el tono, la claridad y el ritmo de tu voz. Perfecto para practicar antes de presentaciones importantes.

Speeko: Te da ejercicios específicos basados en tus debilidades. Si hablas muy rápido, te da ejercicios para controlar la velocidad. Si tu tono es monótono, te enseña a modularlo.

3.8.3 El kit de emergencia del presentador

Todo comunicador profesional tiene un kit de emergencia. No por pesimista, sino por realista. Los cables se dañan, las computadoras se cuelgan, los micrófonos fallan.

Tu kit básico debe tener:

- USB con tu presentación en tres formatos diferentes.
- Extensión eléctrica (siempre hay problemas de enchufes).
- Adaptador HDMI y VGA (las salas tienen conectores prehistóricos).
- Copias impresas de tus slides principales.
- Marcadores y notas adhesivas.
- Una botella de agua (la boca se seca con los nervios).

3.8.4 Presentaciones virtuales que no aburren

La pandemia nos obligó a todos a comunicarnos por pantalla. Algunos se adaptaron, otros siguen luchando. La diferencia está en entender que comunicar por Zoom no es lo mismo que comunicar en persona.

Ajustes necesarios para verse profesional:

Cámara a la altura de los ojos: Nadie quiere ver tu nariz desde abajo o la coronilla desde arriba.

Luz frontal suave: La ventana detrás de ti te convierte en una silueta misteriosa. Pon la ventana al frente o usa una lámpara.

Fondo limpio: No necesitas fondos virtuales exóticos. Un pared blanca o estante organizado funciona perfecto.

Audio decente: La gente perdona video malo, pero audio malo es imperdonable. Invierte en un micrófono USB básico.

3.9 Comunicación intercultural sin meter la pata

Cada cultura tiene sus propias reglas no escritas sobre comunicación. Lo que en México es amabilidad, en Alemania puede parecer pérdida de tiempo. Lo que en Estados Unidos es directidad, en Japón puede sonar grosero.

No se trata de estereotipos, sino de entender patrones generales que te ayuden a adaptarte mejor cuando trabajas con personas de otros países.



Figura 28. Mapa mundial destacando diferentes estilos de comunicación.

Fuente: *Verdezoto, N (2025). : Mapa mundial destacando diferentes estilos de comunicación (Figura generada con IA). Gemini.*

3.9.1 Diferencias que realmente importan

Culturas directas vs indirectas:

Directas (Alemanes, holandeses, israelíes): Van al punto inmediatamente. "Tu presentación tiene problemas" significa exactamente eso.

Indirectas (Japoneses, tailandeses, algunos latinoamericanos): Dan vueltas antes de llegar al punto. "Tal vez podríamos considerar algunas mejoras" significa "está mal y hay que cambiarlo".

Culturas de alto contexto vs bajo contexto:

Alto contexto (Asia, mundo árabe): Lo que no se dice es tan importante como lo que se dice. Prestamos atención a silencios, pausas, expresiones faciales.

Bajo contexto (Estados Unidos, Escandinavia): Las palabras son lo principal. Si no lo dijiste explícitamente, no cuenta.

3.9.2 Adaptaciones prácticas por región

Con equipos asiáticos:

- Dales tiempo para procesar antes de esperar respuestas.
- No interpretes el silencio como desacuerdo.
- Respeta las jerarquías estrictamente.
- Evita poner a alguien en evidencia frente al grupo.

Con equipos europeos del norte:

- Ve directo al punto, valoran la eficiencia.
- Prepárate bien, hacen preguntas específicas.
- Respeta los horarios religiosamente.
- Separa claramente lo personal de lo profesional.

Con equipos latinoamericanos:

- Invierte tiempo en conocer a las personas primero.
- Sé más expresivo emocionalmente.
- Permite flexibilidad en tiempos y estructuras.
- Las relaciones personales influyen en las decisiones.

3.9.3 Errores que pueden costarte caro

El saludo equivocado: En algunos países el apretón de manos fuerte es respeto, en otros es agresión. Observa primero, adapta después.

El contacto visual incorrecto: En culturas occidentales, poco contacto visual = inseguridad. En algunas culturas asiáticas, mucho contacto visual = falta de respeto.

La distancia personal: Los europeos del norte necesitan más espacio personal que los latinoamericanos. Invadir su espacio los incomoda, mantener distancia con latinos puede parecer frialdad.

3.10 Medición y mejora real

La mayoría de la gente practica comunicación como quien practica ejercicio: sin medirse realmente. Van al gimnasio, sudan un poco y asumen que están mejorando. Pero sin métricas claras, no hay progreso real.

Métricas objetivas que puedes medir:

Velocidad de habla: Grábate hablando 2 minutos sobre cualquier tema. Cuenta las palabras. El rango ideal está entre 140-180 palabras por minuto.

Porcentaje de muletillas: En la misma grabación, cuenta cuántas veces dices "eh", "este", "o sea", "¿verdad?". Menos de 3 por minuto es profesional.

Tiempo de contacto visual: En tu próxima videollamada, fíjate cuánto tiempo mantienes contacto con la cámara versus mirando a otros lados. 60% es el objetivo.



Figura 29. Dashboard personal con métricas de comunicación.

Fuente: *Verdezoto, N (2025). : Dashboard personal con métricas de comunicación (Figura generada con IA). Gemini.*

3.10.1 El sistema de feedback que funciona

Después de cada presentación importante, pregunta específicamente:

- "¿Cuál fue la idea que mejor entendiste?"
- "¿En qué momento perdí tu atención?"
- "¿Qué cambiarías de mi forma de explicar?"
- "¿Recomendarías que presente en otros equipos?"

Evita preguntas generales como "¿Cómo estuve?" porque siempre te van a decir "bien" para no lastimarte.

3.10.2 Tu plan de mejora de 90 días

Días 1-30: Fundamentos

- Grábate 10 minutos diarios hablando sobre diferentes temas.
- Practica ejercicios de respiración antes de reuniones importantes.
- Solicita feedback específico después de cada presentación.
- Identifica tus 3 muletillas más comunes y conscientemente trabaja en eliminarlas.

Días 31-60: Estructura y contenido

- Aplica la regla de los 3 en cada presentación.
- Experimenta con diferentes tipos de apertura.
- Practica contar historias que conecten con tus puntos principales.
- Graba presentaciones completas y analiza tu estructura.

Días 61-90: Presencia y adaptabilidad

- Trabaja conscientemente en congruencia entre verbal y no verbal.
- Practica adaptarte a diferentes tipos de audiencia.
- Busca oportunidades de presentar fuera de tu zona de confort.
- Desarrolla tu sistema personal de preparación.

3.11 Casos reales que enseñan más que la teoría

Contexto: Un startup de tecnología estaba a punto de quedarse sin dinero. Tenían una reunión con inversionistas potenciales y era su última oportunidad.

El problema: El CEO era brillante técnicamente pero terrible comunicando. Hablaba en jerga técnica, sus slides estaban llenos de datos incomprensibles y perdía a la audiencia en los primeros 2 minutos.

La solución aplicada:

1. **Estructura simplificada**: Problema claro → Solución elegante → Mercado enorme → Equipo capaz → Necesidad financiera específica.

2. **Historia human**: Empezó con la historia de un cliente real frustrado con las alternativas existentes

3. **Demo en vivo**: En lugar de explicar la tecnología, la mostró funcionando en tiempo real.

4. **Números específicos**: "Necesitamos 500 mil dólares para llegar a 50 mil usuarios en 18 meses" en lugar de "buscamos inversión para crecer".

Resultado: Levantaron 750 mil dólares en esa ronda.



Figura 30. Slide de antes vs después de la transformación.

Fuente: *Nuñez, R (2025). : Slide de antes vs después de la transformación (Figura generada con IA). Gemini.*

3.11.1 El gerente que transformó su equipo

Situación: Un gerente de ventas heredó un equipo desmoralizado. Las juntas eran tensas, la comunicación era pésima y los resultados venían en picada.

Cambios implementados:

Reuniones de pie: Las juntas de 2 horas se volvieron reuniones de 15 minutos de pie. Resultado: al grano y energía alta.

Regla del uno: Cada persona podía compartir solo UNA cosa: un éxito, un problema o una lección aprendida.

Stories antes que números: En lugar de empezar con cifras frías, cada reunión empezaba con una historia de cliente.

Feedback inmediato: Sistema de colores (verde/amarillo/rojo) para que cada persona indicara su estado sin necesidad de explicar.

Resultado: El equipo pasó de último lugar a segundo lugar en la región en 6 meses.

3.11.2 La estudiante que conquistó su tesis

Desafío: Una estudiante de maestría tenía terror a su defensa de tesis. Era la primera en su familia en llegar a posgrado y se sentía impostora.

Estrategia aplicada:

Práctica con diferentes audiencias: Primero con su mamá (que no sabía nada del tema), después con compañeros, finalmente con profesores.

Analogías familiares: Comparó conceptos complejos de su investigación con situaciones que todos conocen (cocinar, manejar, hacer ejercicio).

Preparación emocional: Identificó las 5 preguntas que más le daban miedo y preparó respuestas específicas para cada una.

Visualización específica: No se imaginó recibiendo aplausos, sino respondiendo preguntas difíciles con calma y confianza.

Resultado: No solo aprobó, sino que dos profesores le sugirieron continuar con doctorado.



Figura 31. Estudiante presentando con confianza ante un panel.

Fuente: *Nuñez, R (2025). : Estudiante presentando con confianza ante un panel (Figura generada con IA). Gemini.*

3.11.3 Lecciones que se aplican a cualquier situación

Lección 1: La preparación específica vence al talento natural. Ninguno de estos casos involucró personas "naturalmente talentosas". Involucró personas dispuestas a prepararse meticulosamente.

Lección 2: Las historias humanas conectan más que los datos perfectos. En todos los casos, el punto de inflexión llegó cuando conectaron emocionalmente con su audiencia.

Lección 3: La práctica progresiva reduce el riesgo. Empezar con audiencias más fáciles y aumentar gradualmente la dificultad.

Lección 4: La especificidad genera credibilidad. Números exactos, ejemplos concretos, pasos específicos.

3.12 Reflexiones finales: Tu comunicación como herramienta de impacto

Aprender a comunicarte efectivamente no es solo una habilidad profesional. Es una herramienta de transformación personal y social. Cuando sabes expresar tus ideas claramente, cuando logras conectar genuinamente con otros, cuando puedes influir positivamente en las decisiones de tu entorno... estás ejerciendo un tipo de liderazgo que el mundo necesita desesperadamente.

Vivimos en una época de ruido constante. Redes sociales que gritan, noticias que alarman, conversaciones superficiales que no llegan a nada. En medio de todo ese ruido, las personas que saben comunicarse con autenticidad, claridad y propósito se vuelven faros que otros siguen.

3.12.1 Los errores que ya no vas a cometer

Después de todo lo que hemos revisado, ya sabes que ciertos errores simplemente no tienen justificación:

- Disculparte por estar nervioso antes de empezar.
- Leer diapositivas llenas de texto palabra por palabra.
- Hablar sin estructura clara esperando que "fluya natural".
- Evitar el contacto visual por miedo al juicio.
- No adaptar tu mensaje a tu audiencia específica.
- Improvisar completamente sin preparación previa.

3.12.2 Tu siguiente paso inmediato

No dejes que este conocimiento se quede en buenas intenciones. La comunicación se mejora comunicando, no leyendo sobre comunicación.

Tu tarea para mañana: Grábate hablando durante 5 minutos sobre algo que te apasiona. No lo edites, no lo publiques, solo escúchalo y nota 3 cosas específicas que quieras mejorar.

Tu tarea para esta semana: Busca una oportunidad de presentar algo en tu trabajo, escuela o círculo social. Puede ser algo simple: compartir lo que aprendiste en un curso, proponer una mejora en un proceso, contar sobre un libro que leíste.

Tu tarea para este mes: Solicita feedback específico de 5 personas diferentes sobre tu forma de comunicarte. No preguntes "¿cómo hablo?", sino "¿qué una cosa cambiarías de mi forma de explicar las cosas?"

3.12.3 El impacto exponencial

Cuando mejoras tu comunicación, no solo mejoras tu vida. Influyes en todos los que te rodean. Tus presentaciones más claras ayudan a tu equipo a tomar mejores decisiones. Tus conversaciones más empáticas fortalecen tus relaciones. Tu capacidad de explicar ideas complejas de manera simple hace que el conocimiento fluya mejor en tu entorno.

Es un efecto dominó positivo que empieza contigo, pero llega mucho más lejos de lo que imaginas.

La comunicación efectiva no es un talento reservado para unos pocos privilegiados. Es una habilidad que cualquier persona comprometida puede desarrollar. No necesitas una voz perfecta, una personalidad extrovertida o una inteligencia excepcional. Solo necesitas ganas de mejorar y disposición para practicar consistentemente.

Tu voz importa. Tus ideas merecen ser escuchadas. El mundo necesita tu perspectiva única expresada de la manera más clara y poderosa posible.

CAPÍTULO IV

4 ESCRITURA ACADÉMICA Y DIGITAL

La escritura académica es todo un arte que requiere disciplina, honestidad intelectual y, sobre todo, mucha práctica.

La diferencia entre escribir un post en Facebook y redactar un ensayo académico es abismal. En las redes sociales puedes decir "me parece súper cool este tema" y listo. Pero en el ámbito universitario, cada afirmación necesita respaldo. No basta con tu opinión personal; necesitas datos, investigaciones previas, evidencia sólida que sostenga lo que se dice.



Figura 32. Infografía mostrando la evolución de un estudiante escribiendo - desde notas casuales hasta documentos académicos formales.

Fuente: *Acebo, G (2025). : Infografía mostrando la evolución de un estudiante escribiendo - desde notas casuales hasta documentos académicos formales (Figura generada con IA). Gemini.*

Esto no significa que la opinión personal desaparezca del texto. Simplemente se aprende a expresar las ideas de manera más rigurosa y

convincente. Es como aprender un nuevo idioma: al principio se siente artificial, pero con el tiempo se vuelve natural.

Vivimos en una época fascinante para los escritores académicos. Internet puso bibliotecas enteras al alcance de nuestros dedos. Podemos colaborar con investigadores de otros continentes en tiempo real. Pero también enfrentamos dilemas que nuestros profesores nunca imaginaron: ¿hasta qué punto podemos usar inteligencia artificial sin comprometer nuestra integridad académica?

Estas preguntas no tienen respuestas fáciles, y eso es precisamente lo que hace tan interesante este momento histórico para quienes se dedican a la escritura académica.

4.1 Características fundamentales de la escritura académica

4.1.1 La objetividad: Más que una regla, una mentalidad

La objetividad en escritura académica no significa convertirse en un robot. Significa desarrollar la capacidad de separar nuestras emociones y prejuicios de los hechos que presentamos.

Recuerdo cuando escribí mi primer ensayo sobre educación. Mi impulso inicial fue comenzar con: "Creo firmemente que nuestro sistema educativo está fracasando." Mi profesora me devolvió el borrador con una nota: "¿Qué evidencia tienes para sostener esta afirmación?"

Fue una lección valiosa. Reescribí la introducción así: "Los datos del Ministerio de Educación muestran que el 45% de los estudiantes de

bachillerato no alcanzan niveles básicos de comprensión lectora (Reporte Nacional, 2023)."

La diferencia es notable. La segunda versión no solo suena más creíble, sino que invita al lector a examinar la evidencia y formar su propia opinión.



Figura 33. Comparación lado a lado de dos párrafos - uno emocional/subjetivo versus uno basado en evidencia.

Fuente: *Acebo, G (2025). : Comparación lado a lado de dos párrafos - uno emocional/subjetivo versus uno basado en evidencia (Figura generada con IA). Gemini.*

4.1.2 Coherencia: El arte de hilar ideas

Un texto académico bien escrito funciona como una conversación bien dirigida. Cada párrafo debe fluir naturalmente hacia el siguiente, creando un recorrido lógico para el lector.

Los conectores se convierten en nuestros mejores aliados. No se trata de saturar el texto con "sin embargo" y "por lo tanto", sino de usarlos estratégicamente para guiar el pensamiento del lector.

Por ejemplo:

- Cuando agregas información: "Los estudios anteriores se centraron en estudiantes universitarios. Nuestra investigación amplía este enfoque incluyendo también estudiantes de bachillerato."

- Para contrastar: "Mientras que García (2022) encontró mejoras significativas, nuestros resultados sugieren un panorama más complejo."

- Para mostrar consecuencias: "Estos hallazgos tienen implicaciones importantes para las políticas educativas actuales."

Precisión: Cada palabra cuenta

En escritura académica, la claridad es poder. Las oraciones kilométricas que parecen impresionantes solo confunden al lector. Prefiero siempre la construcción directa que va al grano.

Fíjate en esta transformación: En lugar de: "En lo que respecta a la problemática concerniente a las dificultades experimentadas por la población estudiantil universitaria en relación con los procesos de comprensión de textos académicos..."

Mejor: "Los estudiantes universitarios enfrentan serias dificultades para comprender textos académicos."

La segunda versión dice exactamente lo mismo, pero el lector no necesita un mapa para seguir la idea.

4.2 Tipos de textos académicos y sus propósitos

4.2.1 El resumen: Tu carta de presentación

Escribir un buen resumen es como crear el tráiler perfecto de una película. Debe capturar la esencia del trabajo original sin revelar todos los detalles, pero generando suficiente interés para que el lector quiera conocer más.

Los mejores resúmenes que he leído siguen una estructura simple pero efectiva:

- Plantean el tema principal en las primeras líneas.
- Desarrollan los puntos clave sin perderse en detalles.
- Concluyen con los hallazgos o conclusiones principales.
- Mantienen la proporción adecuada con el texto original.

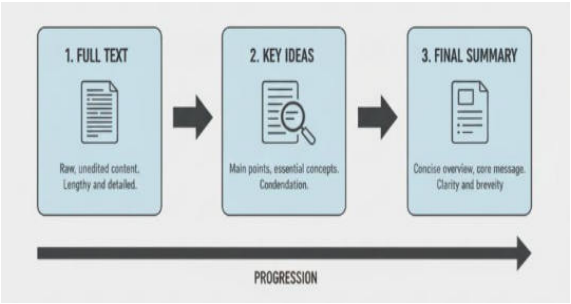

Figura 34. Proceso visual de destilación - texto completo → ideas principales → resumen final.

Fuente: *Verdezoto, N (2025). : Proceso visual de destilación - texto completo → ideas principales → resumen final (Figura generada con IA). Gemini.*

4.2.2 El ensayo académico: Tu espacio para argumentar

El ensayo académico me recuerda a un buen debate. Tienes la oportunidad de defender una posición, pero necesitas hacerlo con argumentos sólidos y evidencia convincente.

La estructura clásica funciona porque refleja cómo procesamos información naturalmente. Primero necesitamos entender cuál es el problema (introducción), luego evaluamos los argumentos (desarrollo), y finalmente llegamos a una conclusión informada.

4.2.3 La monografía: Profundizando en lo específico

Si el ensayo es como un debate, la monografía es como una investigación detectivesca. Tomas un tema específico y lo examinas desde todos los ángulos posibles hasta entenderlo completamente.

El secreto de una buena monografía está en la delimitación. Es mejor explorar un aspecto específico con profundidad que intentar abarcar todo superficialmente.

4.2.4 El artículo científico: Compartiendo descubrimientos

Escribir un artículo científico es como invitar a la comunidad académica a revisar tu trabajo. Es emocionante y aterrador al mismo tiempo, porque sabes que otros expertos van a examinar cada detalle de tu investigación.

4.2.5 La tesis: Tu contribución original

La tesis representa el momento en que dejas de ser simplemente un estudiante para convertirte en alguien que contribuye genuinamente al conocimiento. Es un proceso transformador que va mucho más allá de cumplir un requisito académico.

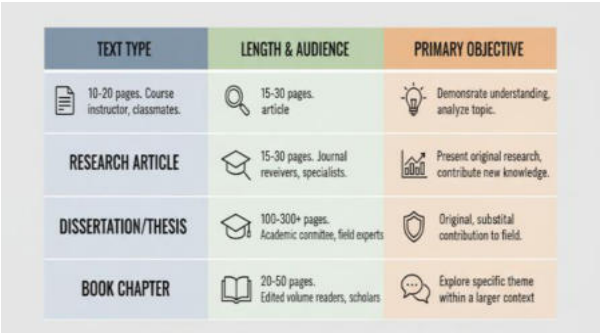

Figura 35. Tabla comparativa visual mostrando extensión, audiencia y objetivos de cada tipo de texto académico.

Fuente: *Verdezoto, N (2025). : Tabla comparativa visual mostrando extensión, audiencia y objetivos de cada tipo de texto académico (Figura generada con IA). Gemini.*

4.3 Estructura: La arquitectura de tus ideas

4.3.1 El modelo IMRyD: El lenguaje universal de la ciencia

IMRyD (Introducción, Métodos, Resultados y Discusión) no es una camisa de fuerza; es un lenguaje común que permite a investigadores de todo el mundo comunicarse eficientemente.

Introducción: Preparando el escenario

Una buena introducción responde a la pregunta que todo lector tiene: "¿Por qué debería importarme este tema?" Funciona como un embudo que va de lo general a lo específico, llevando al lector desde el contexto amplio hasta tu pregunta específica de investigación.

Métodos: El manual de instrucciones

La sección de métodos debe ser tan detallada que un colega pueda replicar exactamente tu estudio. Piénsalo como una receta de cocina: si omites un ingrediente o un paso, el resultado será diferente.

Resultados: Los hechos, solo los hechos

Aquí presentas únicamente lo que encontraste, sin interpretación. Es la sección más objetiva del artículo. Deja que los datos hablen por sí mismos.

Discusión: Conectando los puntos

La discusión es donde realmente brillas como investigador. Aquí interpretas tus resultados, los conectas con estudios previos y explores sus implicaciones más amplias.

4.3.2 Estructura de la tesis: Un mapa detallado

Una tesis requiere una estructura más elaborada porque documenta años de trabajo e investigación:

Elementos preliminares

- Portada institucional.
- Resumen ejecutivo que capture toda la investigación.
- Índices completos para navegación fácil.
- Lista de abreviaturas y términos técnicos.

Desarrollo central

- Introducción que contextualice el problema.
- Marco teórico que muestre tu dominio del campo.
- Metodología que justifique tu enfoque.
- Análisis detallado de resultados.
- Discusión profunda de implicaciones.

Elementos finales

- Conclusiones que respondan a tus preguntas originales.
- Recomendaciones para futuras investigaciones.
- Referencias completas y actualizadas.
- Anexos con material complementario.



Figura 36. Comparación visual entre la estructura de un artículo científico y una tesis doctoral.

Fuente: *Nuñez, R (2025). : Comparación visual entre la estructura de un artículo científico y una tesis doctoral (Figura generada con IA). Gemini*

4.4 El arte de escribir con claridad académica

Encontrar tu voz académica es un proceso personal. No se trata de imitar a otros, sino de desarrollar un estilo propio que sea profesional sin perder naturalidad.

Durante mis primeros años universitarios, trataba de sonar "intelectual" usando palabras complicadas innecesariamente. Con el tiempo aprendí

que la verdadera inteligencia se muestra en la capacidad de explicar conceptos complejos de manera clara y accesible.

En lugar de: "Los estudiantes se encuentran en un estado de estrés significativo" Mejor: "Los estudiantes experimentan niveles elevados de estrés"

En lugar de: "La implementación de metodologías pedagógicas innovadoras resulta en la optimización de procesos educativos" Mejor: "Los métodos de enseñanza innovadores mejoran el aprendizaje"

4.4.1 Estrategias prácticas para la claridad

Oraciones que respiran

Las oraciones académicas efectivas comunican una idea principal por oración. Evito las construcciones laberínticas que obligan al lector a releer para entender.

Vocabulario preciso pero accesible

Cada disciplina tiene su jerga técnica, y dominarla es importante. Pero siempre defino términos técnicos cuando escribo para audiencias más amplias.

Conectores como guías de pensamiento

Los conectores no son decoración; son herramientas que guían al lector a través de tu razonamiento.

Lenguaje inclusivo y contemporáneo

La escritura académica moderna debe reflejar la diversidad de nuestras comunidades. Esto va más allá de evitar el masculino genérico; implica crear textos que incluyan diferentes perspectivas y experiencias.

Algunas estrategias útiles:

- "El profesorado" en lugar de "los profesores".
- "Quienes participaron" en lugar de "los participantes".
- "Personas investigadoras" en lugar de "investigadores".



Figura 37. Antes y después - ejemplos de transformación de lenguaje excluyente a inclusivo.

Fuente: *Nuñez, R (2025). : Antes y después - ejemplos de transformación de lenguaje excluyente a inclusivo (Figura generada con IA). Gemini.*

4.5 Ética y tecnología en la escritura académica

La inteligencia artificial ha irrumpido en las vidas académicas como un huracán. Estas herramientas pueden ser tremendamente útiles, pero

también plantean preguntas fundamentales sobre la autenticidad de nuestro trabajo.

Se ha visto estudiantes que usan IA para generar párrafos completos sin analizarlos críticamente. También otros que la utilizan inteligentemente para pulir su escritura y organizar mejor sus ideas. La diferencia radica en mantener el control del proceso creativo e intelectual.

Usos legítimos útiles

La IA puede ser un asistente valioso cuando:

- Corrijo errores gramaticales y mejoro el estilo.
- Organizo ideas que ya he desarrollado.
- Busco fuentes relevantes para investigación.
- Reformulo oraciones para mayor claridad.
- Traduzco conceptos entre idiomas.

Líneas rojas que no debemos cruzar

La IA se convierte en un problema ético cuando:

- Genera argumentos completos sin nuestro análisis.
- Escribimos secciones enteras sin participación real.
- Usamos ideas artificiales sin declararlas.
- Reemplaza nuestro pensamiento crítico fundamental.

- Presentamos texto generado como producción propia.

El peligro de las "alucinaciones" de IA

Una de las trampas más insidiosas de la IA moderna es su tendencia a inventar información que suena completamente creíble. Se ha visto estudiantes citar artículos que nunca existieron, referencias a autores ficticios y datos estadísticos completamente inventados.

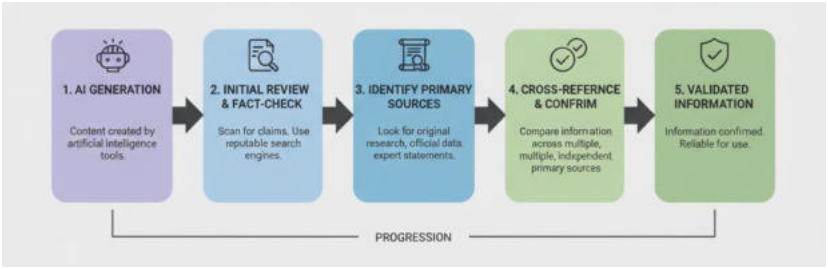

Figura 38. Proceso paso a paso para verificar información - desde la generación por IA hasta la confirmación en fuentes primarias.

Fuente: *Acebo, G (2025). : Proceso paso a paso para verificar información - desde la generación por IA hasta la confirmación en fuentes primarias (Figura generada con IA). Gemini.*

4.5.1 Estrategias de verificación que funciona

Al usar IA para obtener información, se aplica este protocolo:

- Buscar las fuentes originales citadas.
- Confirmar la existencia real de autores mencionados.
- Verificar datos en fuentes primarias confiables.

- Comparar información con bases de datos establecidas.
- Consultar con colegas cuando tengo dudas.

4.6 Sistema de citación y referencias

Citar adecuadamente no es burocracia académica; es participar en una conversación intelectual que se extiende a través de generaciones. Cada cita conecta tu trabajo con una red más amplia de conocimiento.

Las citas cumplen funciones esenciales:

- Previenen el plagio reconociendo ideas originales.
- Establecen tu credibilidad en el campo.
- Permiten que otros verifiquen tus fuentes.
- Facilitan que futuros investigadores construyan sobre tu trabajo.

4.7 Citas directas versus paráfrasis: Cuándo usar cada una

4.7.1 Citas directas: Cuando las palabras exactas importan

Uso citas directas cuando:

- La formulación original es particularmente elocuente.
- Necesita precisión absoluta en terminología técnica.
- Analiza el lenguaje específico de un autor.
- Presenta definiciones exactas.

Ejemplo: Como señala (Pérez, 2023), "la educación digital no consiste simplemente en usar computadoras en el aula, sino en transformar fundamentalmente cómo concebimos el proceso de aprendizaje" (p. 156).

Paráfrasis: Integrando ideas con tu voz

La paráfrasis permite integrar ideas de otros manteniendo el flujo natural de la escritura.

Ejemplo: (Pérez, 2023) argumenta que la verdadera educación digital implica una reconceptualización completa del aprendizaje, más allá del simple uso tecnológico en aulas.

4.7.2 Navegando los principales estilos de citación

APA: El favorito de las ciencias sociales

APA domina en psicología, educación y ciencias sociales. Su formato autor-fecha enfatiza la actualidad de la investigación, algo crucial en campos que evolucionan rápidamente.

MLA: La tradición humanística

MLA prevalece en literatura y humanidades, donde la autoría y la obra específica tienen peso particular histórico y cultural.

Chicago: Flexibilidad para diferentes necesidades

Chicago ofrece opciones: notas al pie para historia y autor-fecha para ciencias sociales, adaptándose a las tradiciones disciplinarias.



Figura 39. Tabla comparativa visual de los tres estilos principales con ejemplos prácticos.

Fuente: *Acebo, G (2025). : Tabla comparativa visual de los tres estilos principales con ejemplos prácticos (Figura generada con IA). Gemini.*

4.7.3 Herramientas digitales que transformaron el trabajo

Las herramientas de gestión de referencias han revolucionado la manera de organizar y formatear fuentes:

- **Zotero**: Gratuito y con excelente integración web.
- **Mendeley**: Perfecto para gestionar y leer PDFs.
- **EndNote**: Solución profesional completa.
- **RefWorks**: Ideal para colaboración institucional.

Estas herramientas no solo formatean automáticamente las referencias, sino que también sincronizan la biblioteca entre dispositivos, facilitan la colaboración y crean respaldos automáticos.

4.8 Publicación y difusión en la era digital

La publicación académica ha cambiado dramáticamente en las últimas dos décadas. El modelo tradicional donde pocas editoriales controlaban el acceso al conocimiento ha dado paso a un ecosistema más diverso y democrático.

4.8.1 Modalidades contemporáneas de publicación

- **Revistas tradicionales**: Modelo de suscripción con revisión rigurosa por pares.
- **Acceso abierto**: Disponibilidad gratuita y universal del conocimiento.
- **Repositorios institucionales**: Almacenamiento académico permanente.
- **Preprints**: Versiones preliminares para retroalimentación rápida
- **Plataformas sociales académicas**: Intercambio informal de investigación.

4.8.2 Acceso abierto: Democratizando el conocimiento global

El movimiento de acceso abierto busca eliminar barreras económicas que impiden el acceso al conocimiento científico. Este modelo beneficia especialmente a investigadores en países en desarrollo e instituciones con recursos limitados.

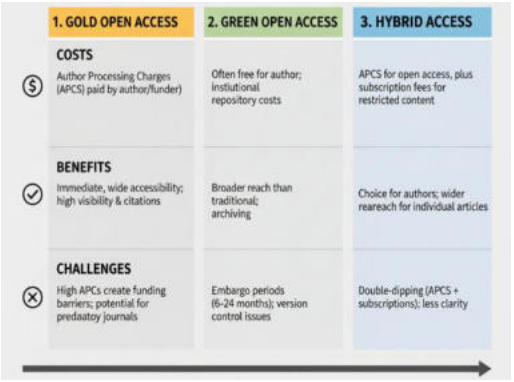

Figura 40. Tabla comparativa visual de modelos de acceso abierto mostrando costos, beneficios y desafíos.

Fuente: *Verdezoto, N (2025). : Tabla comparativa visual de modelos de acceso abierto mostrando costos, beneficios y desafíos (Figura generada con IA). Gemini.*

4.8.3 Evaluando la calidad editorial real

No todas las revistas mantienen estándares equivalentes, en este sentido se aprende a evaluar revistas considerando:

- Proceso de revisión por pares transparente y riguroso.
- Comité editorial diverso y reconocido.
- Indexación en bases de datos prestigiosas.
- Métricas de citación establecidas.
- Políticas éticas claras y aplicadas.

4.8.4 Identificando revistas depredadoras

Las revistas depredadoras explotan el modelo de acceso abierto cobrando tarifas sin proporcionar servicios editoriales legítimos.

Señales de alarma que se deben reconocer:

- Solicitudes agresivas y genéricas de manuscritos.
- Proceso de revisión sospechosamente rápido.
- Tarifas poco claras o variables según negociación.
- Afiliaciones institucionales falsas o exageradas.
- Sitios web de baja calidad profesional.

4.8.5 Recomendaciones basadas en experiencia

Para estudiantes

- Desarrolla competencias fundamentales que trascienden herramientas específicas.
- Practica escritura regularmente en formatos diferentes.
- Experimenta con nuevas tecnologías manteniendo principios éticos.
- Busca oportunidades de colaboración con pares y mentores.
- Mantente actualizado con desarrollos en tu campo específico.

Para instituciones educativas

- Actualizar currículos incluyendo competencias digitales contemporáneas.
- Proporcionar capacitación en herramientas emergentes.
- Desarrollar políticas claras sobre uso ético de IA.
- Facilitar acceso a plataformas de publicación de calidad.
- Fomentar colaboración interdisciplinaria genuina.

Reflexiones finales: Un viaje personal

La escritura académica en la era digital representa tanto continuidad con tradiciones intelectuales establecidas como ruptura radical con prácticas del pasado. Tu éxito como escritor académico dependerá de tu capacidad para mantener equilibrio entre innovación y rigor, entre eficiencia tecnológica y autenticidad intelectual.

Los principios fundamentales de claridad, honestidad y rigor permanecen constantes, pero sus aplicaciones continúan evolucionando. La tecnología te ofrece herramientas poderosas para mejorar tu escritura, pero también presenta tentaciones que pueden comprometer tu integridad académica.

La responsabilidad como escritor académico se extiende más allá del trabajo individual. Participa en una comunidad global de conocimiento que depende de la honestidad y el rigor de cada contribuyente. Las decisiones que se asumen sobre usar nuevas tecnologías, colaborar con

otros y comunicar hallazgos influirán en el futuro de la comunicación académica.

El camino hacia la excelencia en escritura académica requiere práctica constante, reflexión crítica y adaptación continua. Pero también ofrece la oportunidad extraordinaria de contribuir significativamente al conocimiento humano y participar en conversaciones que trascienden fronteras geográficas y disciplinarias.

La voz académica, desarrollada con cuidado y expresada con integridad, puede influir en cómo otros entienden el mundo. Esta responsabilidad y esta oportunidad definen el verdadero propósito de la escritura académica en cualquier era.

BIBLIOGRAFÍA

Bourdieu, P. (2015). *¿Qué significa hablar? Economía de los intercambios linguísticos* . Madrid: Akal.

Chomsky, N. (2014). *Aspectos de la teoría de la sintaxis.* Barcelona: Gedisa Editorial.

Cialdini, R. (2018). *La psicología de la persuasión* . Barcelona: Harper Collins.

Cuddy, A. (2015). *El poder de la presencia.* Editorial Conecta.

Ekman, P., & Friesen, W. (1978). *Sistema de Codificación de Acción Facial* . Consulting Psychologists Press.

Fairclough, N. (2003). *Analysing Discourse: Textual Analysis for Social Research* . Routledge.

Harvard Business Review. (2024). *Communication ROI: Measuring the Business Impact of Strategic Communication* . HBR Digital.

Jakobson, R. (2016). *Ensayos de linguistica general.* Barcelona: Planeta-Agostini.

Kuhl, P. (2020). *Early language learning and literacy: Neuroscience implications for education.* Mind, Brain and Education.

Lakoff, G., & Johnson, M. (2017). *Metáforas de la vida cotidiana.* Madrid: Cátedra.

McKinsey Global Institute. (2023). *The Future of Work in America.* New York: McKinsey y Company.

Mehrabian, A. (2017). *Nonverbal Communication.* New York: Routledge.

MIT Tecnology Review. (2023). *The Evolution of Human AI Communication.* Digital Future Quarterly.

Pérez, J. (2023). *Escritura Académica en el siglo XXI.* Editorial Académica.

Piaget, J. (2015). *El lenguaje y el pensamiento en el niño.* Buenos Aires: Paidós.

Rizzolatti, G., & Craighero, L. (2021). *The mirror-neuron system.* Annual Review of Neuroscience.

Tomasello, M. (2013). *Los orígenes de la comunicación humana.* Buenos Aires: Katz Editores.

Van Dijk, T. (1998). *Ideology: A Multidisciplinary Approach.* Sage Publications.

Vygotsky, L. (2014). *Pensamiento y lenguaje* . Barcelona: Paidós.



Lenguaje y comunicación, se publicó en el mes de diciembre de 2025.

ISBN: 978-9907-0-0532-5

Editorial InvestiGo
Riobamba – Ecuador
Cel: +593 97 911 9620
publicaciones@grupoblr.com

BIOGRAFÍA DE LOS AUTORES

Gina Marisol Acebo Delvalle:
Gina Marisol Acebo Delvalle: Catedrática universitaria con 32 años de experiencia en la docencia, cargos académicos y de gestión. Acreditada como Investigadora Auxiliar I por el SENESCYT en Ecuador. Participación en proyectos sociales; Evaluador Académico externo de la Universidad de Guayaquil; Evaluadora del proyecto de la carrera de Bibliotecología de la Universidad Técnica de Manabí Representante a cogobierno, Consejo Universitario y Consejo Directivo de la Facultad de Ciencias Administrativas, Gestión Empresarial e Informática.

Rosa Elina Aguilar Pazos:
Catedrática universitaria con 33 años de experiencia en la docencia, cargos académicos y de gestión, en diferentes Instituciones de Educación Superior: Universidad de Oriente de Santiago de Cuba, PUCE Quito, Universidad Politécnica Salesiana-Quito, Escuela Superior de Policía- Quito, Instituto de Estudos Superiores "Isidoro da Graca" y Universida de do MindeloCabo Verde. Miembro del CIMEEP (Centro Internacional e Multidisciplinar de Estudos Épicos) Brasil. Autora y coautora de varios artículos y ponencias en revistas nacionales e internacionales. Autora del libro: Estudio dialectológico del Ecuador (1996). Conferencista. Docente y par académico de trabajos de investigación de pregrado y postgrado.

Nelly Alexandra Verdezoto Aguiar:
Licenciada en Ciencias de la Educación mención Comercio y Administración, Profesora de Segunda Enseñanza mención Comercio y Administración y Magister en Educación Básica. Docente contratada en la Facultad de Ciencias de la Educación Sociales, Filosóficas y Humanísticas de la Universidad Estatal de Bolívar, Profesora de medio tiempo pregrado Facultad de Ciencias de la Educación Sociales, Filosóficas y Humanísticas de la Universidad Estatal de Bolívar, autora y coautora de varias publicaciones en revistas nacionales e internacionales, participación como mentor de trabajos de investigación de pregrado.

Fátima Del Rocío Núñez Aguiar:
Profesora en la Enseñanza Superior por 23 años, se ha desempeñado además como gestora de procesos educacionales de pre y postgrado, con experticia en la disciplina de Gestión de Talento Humano. Categorizada como Investigador Auxiliar I por el SENESCYT en Ecuador, con una sistemática producción científica en revistas

regionales indexadas y de alto impacto, así como con presentaciones frecuentes en eventos internaciones en las disciplinas: educativa, talento humano y de estudios de género, resultados de la actividad investigativa en los temas referidos. Tiene autoría de un libro de Gerencia de Talento Humano en su trayectoria de vida.

LENGUAJE Y COMUNICACIÓN

El lenguaje y la comunicación constituyen pilares esenciales en la formación integral de todo ser humano. Son herramientas que trascienden lo meramente expresivo y se convierten en instrumentos de construcción de conocimiento, mediación social y desarrollo profesional. En un mundo caracterizado por la inmediatez informativa y la interconexión global, la capacidad de comunicar de manera clara, crítica y efectiva no solo determina el éxito académico y laboral, sino también el grado de participación ciudadana y el ejercicio de una convivencia democrática. Este libro se concibe como una guía teórico-práctica que aborda la comunicación desde una perspectiva multidimensional.

A lo largo de sus capítulos se analizan los fundamentos lingüísticos y comunicativos, las estrategias de lectura crítica y análisis discursivo, las competencias orales e interpersonales, así como los principios de la escritura académica y digital. Cada apartado integra teoría, ejemplos aplicados y propuestas metodológicas que permiten al lector vincular el aprendizaje con situaciones reales, tanto en contextos educativos como profesionales.

El propósito central de la obra es fortalecer competencias comunicativas que respondan a las exigencias del siglo XXI: desde la interpretación crítica de los discursos mediáticos y académicos, hasta la construcción de mensajes efectivos en escenarios presenciales y virtuales. Al mismo tiempo, se reconoce la dimensión ética de la comunicación como vehículo de inclusión, equidad y transformación social.

De este modo, el texto invita a docentes, estudiantes y profesionales a reflexionar sobre el poder del lenguaje, no solo como medio de transmisión de información, sino como recurso para comprender el mundo, dialogar con diversidad de perspectivas y participar activamente en la construcción de una sociedad más justa y consciente.

GRUPO BLR
UEB UNIVERSIDAD ESTATAL DE BOLIVAR
Editorial InvestiGo
Riobamba – Ecuador
Cel: +593 97 911 9620
publicaciones@grupoblr.com
ISBN: 978-9907-0-0532-5